

1) Metas Nacionais




a) Objetivo

Premiar as Regiões da Justiça do Trabalho com os melhores desempenhos no alcance das metas nacionais da Justiça do Trabalho

b) Critério de Avaliação

Quantitativo de metas nacionais efetivamente cumpridas.

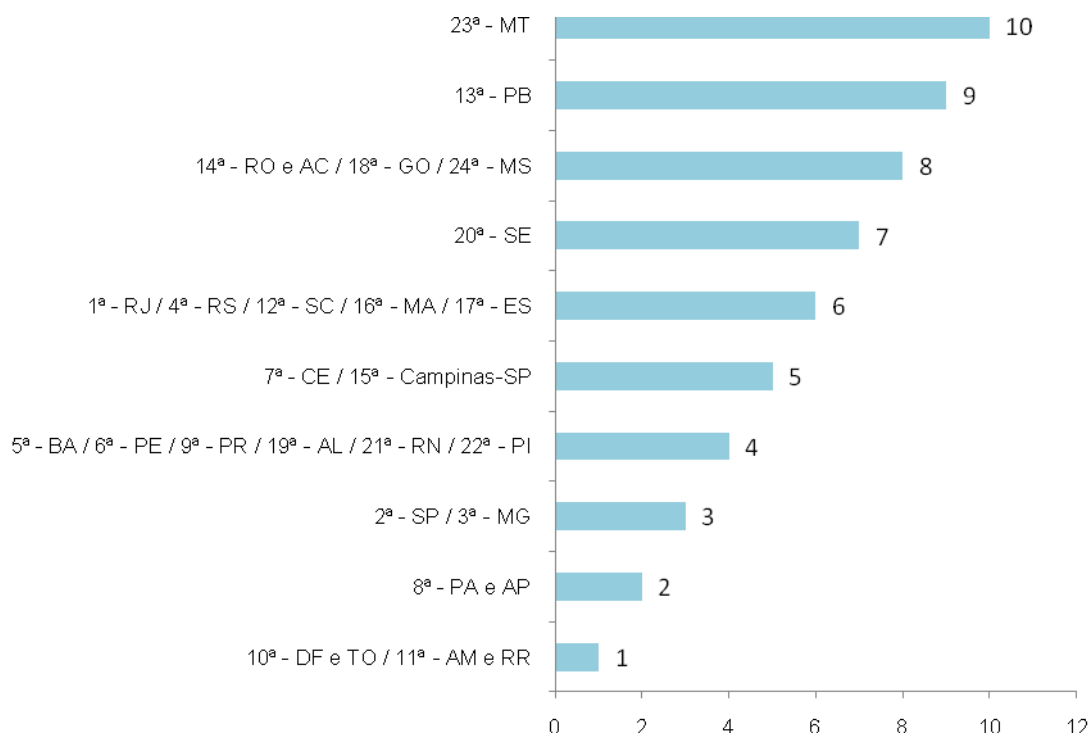
c) Premiados

Posição	TRT	Metas Cumpridas
	23ª - MT	10
	13ª - PB	9
	14ª – RO e AC / 18ª – GO / 24ª - MS	8

PRÊMIO EXCELÊNCIA 2010

CATEGORIAS

d) Resultado



2) Performance Jurisdicional

a) Objetivo

Premiar as Regiões da Justiça do Trabalho com as melhores performances na atividade jurisdicional.

b) Critério de Avaliação

Quantitativo de processos solucionados em 1º e 2º graus (fases de conhecimento e de execução) por força de trabalho (servidores e magistrados).

c) Fórmula

$$\text{Performance Jurisdicional} = \frac{(\text{Julgados} + \text{Execuções Encerradas})}{\text{Força de Trabalho}}$$

Variáveis:

- Julgados

No 1º Grau: sentenças proferidas na fase de conhecimento, incluídas as homologatórias de acordo e excluídas as decisões em Embargos de Declaração.

No 2º Grau: decisões colegiadas e monocráticas que põem fim à relação processual no 2º grau, incluídos os recursos internos.




- Execuições encerradas: Execuções efetivamente pagas ou cumpridas, não incluídas as remetidas ao arquivo provisório ou com certidão de crédito expedida.

- Força de Trabalho: Total de cargos de magistrado (existentes no 2º Grau e providos no 1º Grau) e de cargos de servidores (quadro permanente, ocupantes exclusivamente de cargo em comissão e requisitados) em atividade em 31 de dezembro do ano de referência.

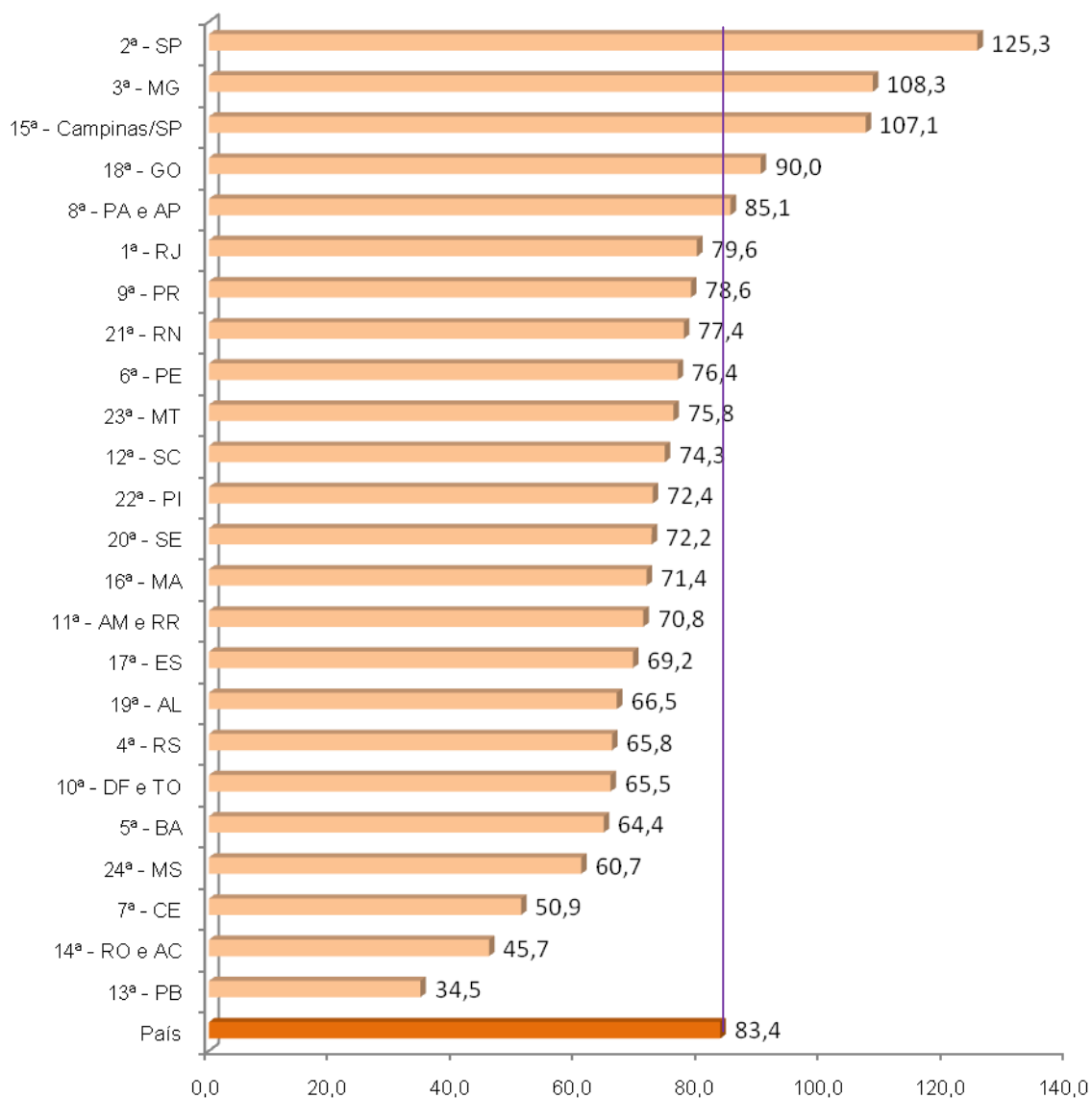
PRÊMIO EXCELÊNCIA 2010

CATEGORIAS

d) Premiados

Posição no País	Região Judiciária	Processos Julgados e Execuções Encerradas por Força de Trabalho
	2ª - SP	125,3
	3ª - MG	108,3
	15ª - Campinas/SP	107,1

e) Resultado



CATEGORIAS

2.1) Performance Jurisdicional em 2º Grau**a) Objetivo**

Premiar as Regiões da Justiça do Trabalho com as melhores performances na atividade jurisdicional de 2º grau.

b) Critério de Avaliação

Quantitativo de processos solucionados em 2º grau (casos novos e recursos internos) por força de trabalho na área judiciária de 2º grau (servidores e magistrados).




c) Fórmula

$$\text{Eficiência Operacional} = \frac{\text{Julgados}}{\text{Força de Trabalho}}$$

Variáveis:

- Julgados: decisões colegiadas e monocráticas que põem fim à relação processual no 2º grau, incluídos os recursos internos.
- Força de Trabalho: Total de cargos de magistrado existentes e de servidores na Área Judiciária (quadro permanente, ocupantes exclusivamente de cargo em comissão e requisitados) em atividade em 31 de dezembro do ano de referência.

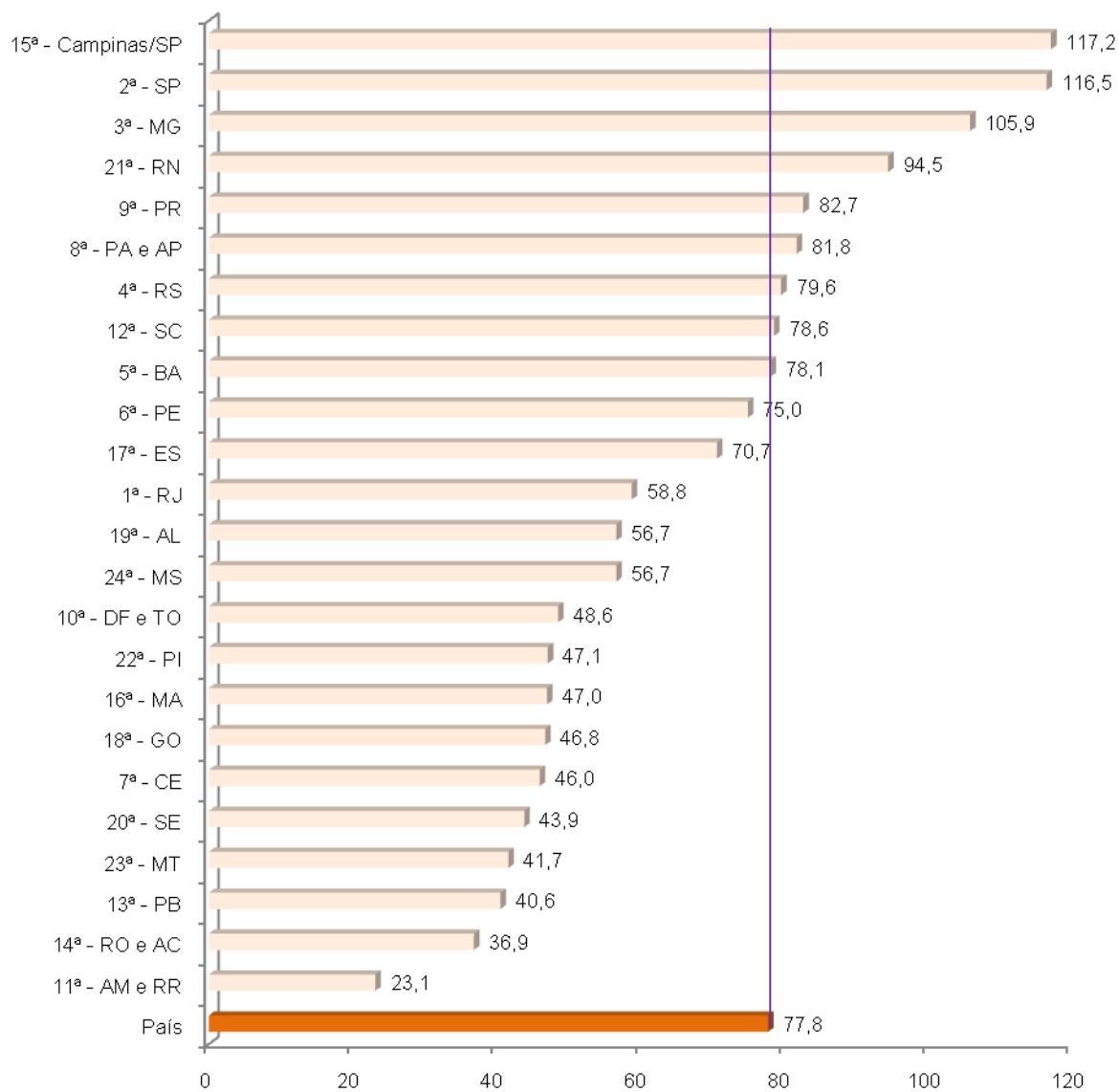
d) Premiados

Posição no País	TRT	Processos Julgados por Força de Trabalho
	15ª - Campinas/SP	117,2
	2ª - SP	116,5
	3ª - MG	105,9

PRÊMIO EXCELÊNCIA 2010

CATEGORIAS

e) Resultado



CATEGORIAS

2.2) Performance Jurisdicional de 1º Grau**a) Objetivo**

Premiar as Regiões da Justiça do Trabalho com as melhores performances na atividade jurisdicional de 1º grau.

b) Critério de Avaliação

Quantitativo de processos solucionados em 1º grau (conhecimento e execução) por força de trabalho de 1º grau (servidores e magistrados).




c) Fórmula

$$\text{Eficiência Operacional} = \frac{(\text{Julgados} + \text{Execuções Encerradas})}{\text{Força de Trabalho}}$$

Variáveis:

- Julgados: sentenças proferidas na fase de conhecimento, incluídas as homologatórias de acordo e excluídas as decisões em embargos de declaração.
- Execuções encerradas: Execuções efetivamente pagas ou cumpridas, não incluídas as remetidas ao arquivo provisório ou com certidão de crédito expedida.
- Força de Trabalho: Total de cargos de magistrado e de servidores de 1º Grau (quadro permanente, ocupantes exclusivamente de cargo em comissão e requisitados) em atividade em 31 de dezembro do ano de referência.

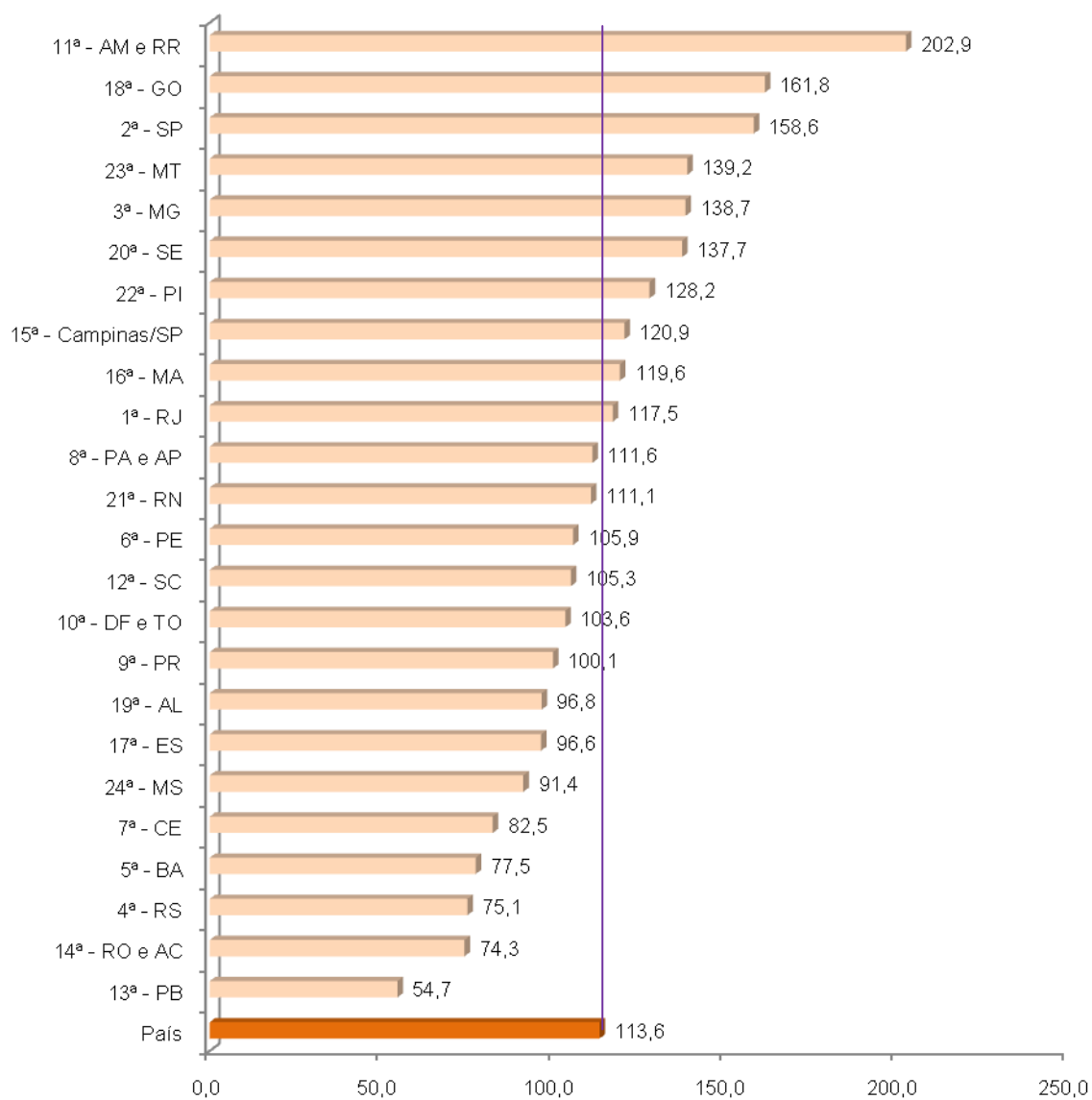
d) Premiados

Posição no País	Região Judiciária	Processos Julgados e Execuções Encerradas por Força de Trabalho
	11ª - AM e RR	202,9
	18ª - GO	161,8
	2ª - SP	158,6

PRÊMIO EXCELÊNCIA 2010

CATEGORIAS

e) Resultado



3) Conciliação

3.1) Conciliação: 1º Grau de Jurisdição

a) Objetivo

Premiar as Regiões da Justiça do Trabalho com as melhores performances em conciliação no 1º Grau de Jurisdição.

b) Critério de avaliação

Percentual de processos conciliados em 1º grau em cotejo com o total de processos julgados pelas Varas do Trabalho da Região.




c) Fórmula

$$\text{Excelência na Conciliação} = \frac{\text{Conciliados}}{\text{Julgados}}$$

Variáveis:

- Conciliados: sentenças homologatórias de conciliação.
- Julgados: sentenças proferidas na fase de conhecimento, incluídas as homologatórias de acordo e excluídas as decisões em embargos de declaração.

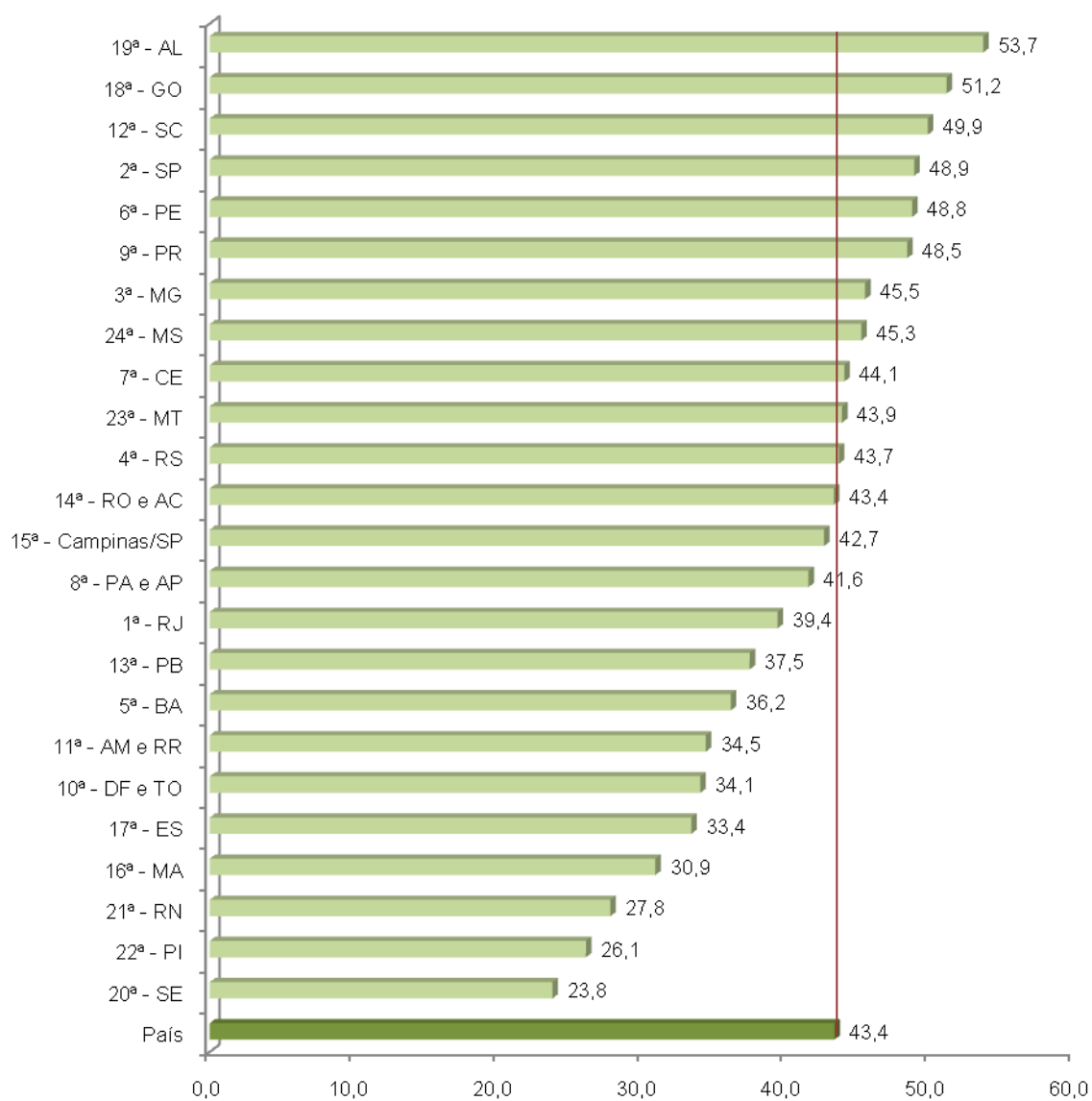
d) Premiados

Posição no País	Região Judiciária	Percentual de Conciliações
	19ª - AL	53,7
	18ª - GO	51,2
	12ª - SC	49,9

PRÊMIO EXCELÊNCIA 2010

CATEGORIAS

e) Resultado



3.2) Conciliação: Vara do Trabalho

a) Objetivo

Premiar as Varas do Trabalho que, em âmbito nacional, obtiveram as melhores performances em conciliação.

b) Critério de avaliação

Percentual de processos conciliados em cotejo com o total de processos julgados.




c) Fórmula

$$\text{Excelência na Conciliação} = \frac{\text{Conciliados}}{\text{Julgados}}$$

Variáveis:

- Conciliados: sentenças homologatórias de conciliação.
- Julgados: sentenças proferidas na fase de conhecimento, incluídas as homologatórias de acordo e excluídas as decisões em embargos de declaração.

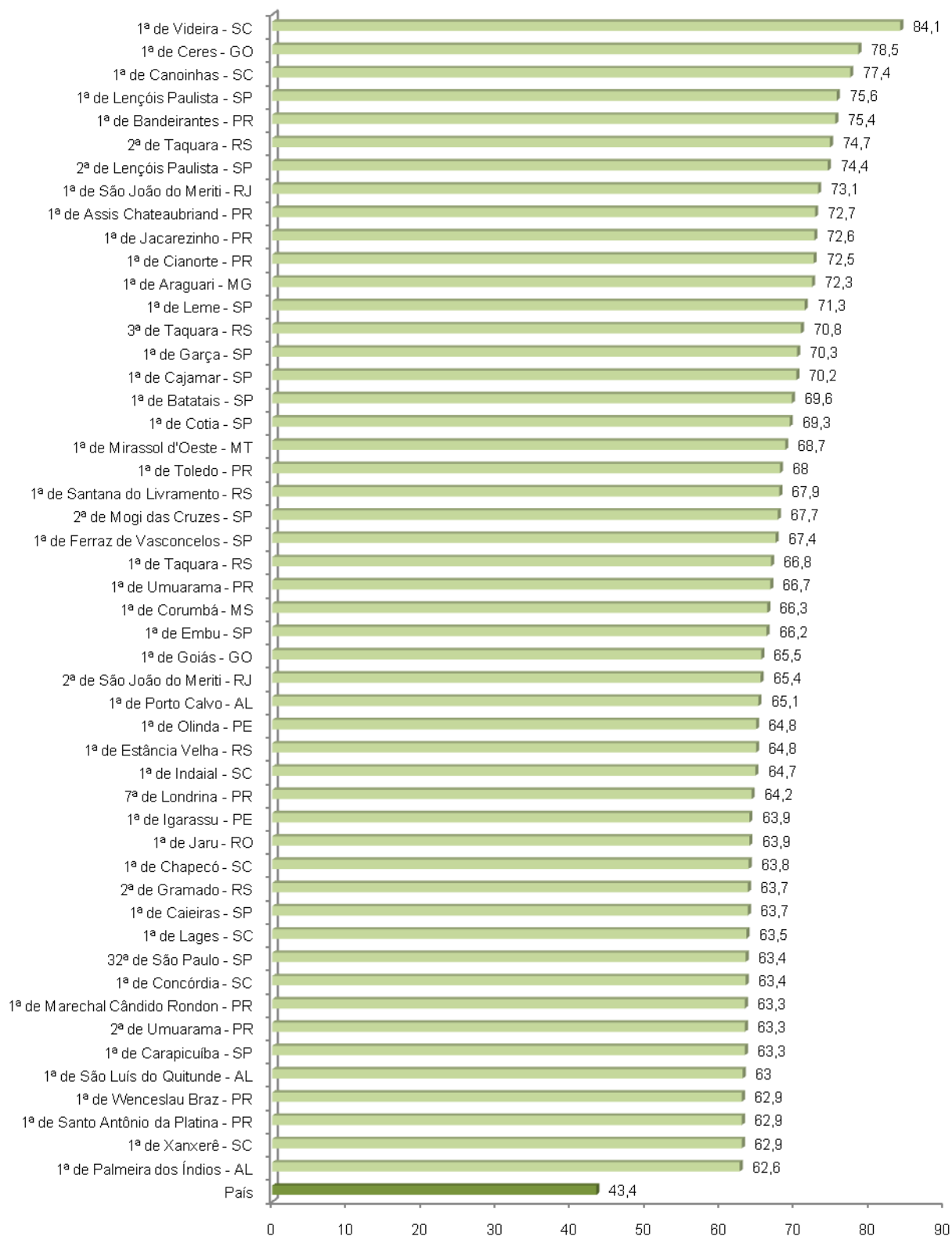
d) Premiados

Posição no País	Região Judiciária	Percentual de Conciliações
	1ª de Videira - SC	84,1
	1ª de Ceres - GO	78,5
	1ª de Canoinhas - SC	77,4

PRÊMIO EXCELÊNCIA 2010

CATEGORIAS

e) Melhores Resultados

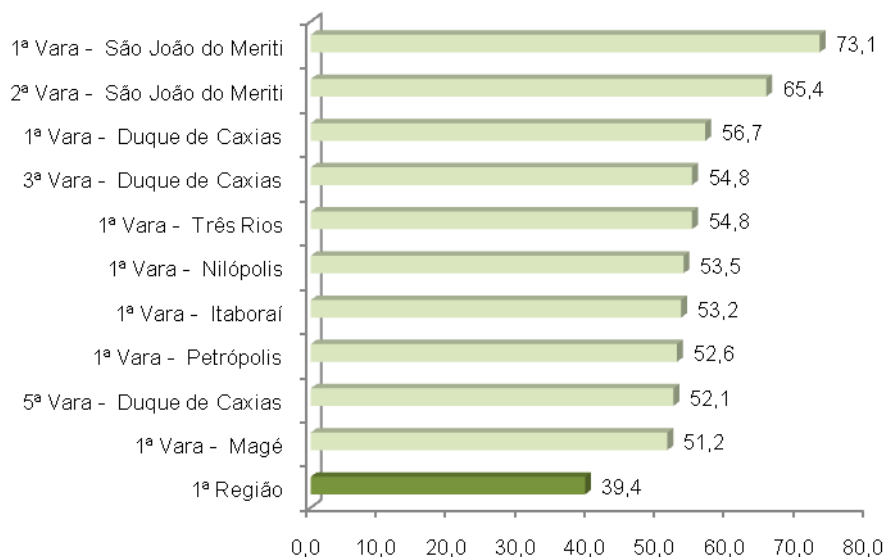


PRÊMIO EXCELÊNCIA 2010

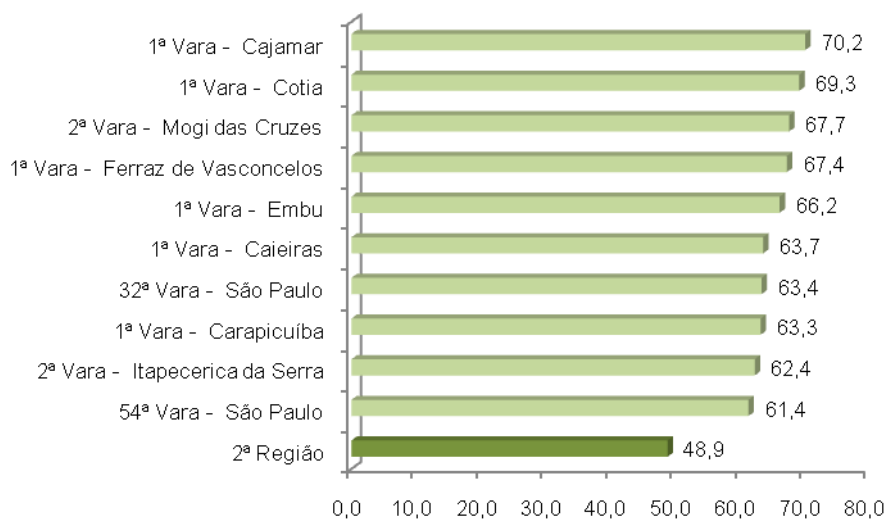
CATEGORIAS

f) Melhores Resultados em cada Região Judiciária

➤ 1ª Região – Rio de Janeiro



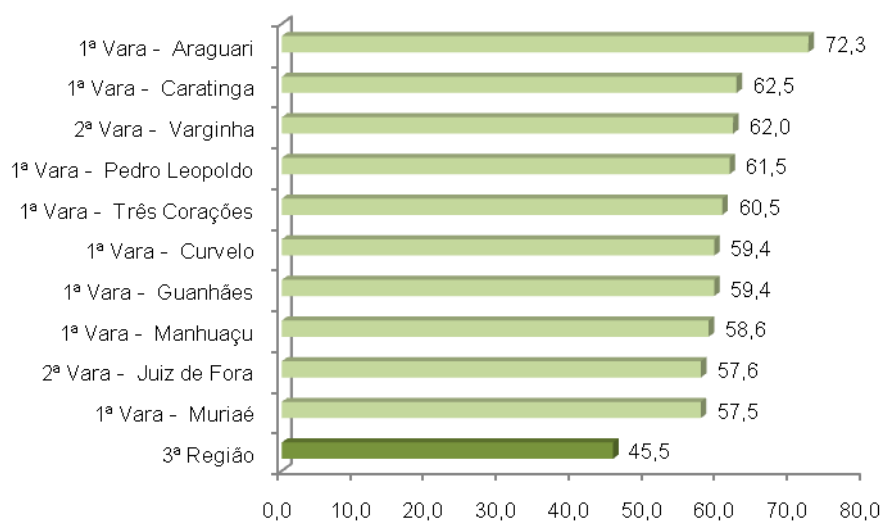
➤ 2ª Região – São Paulo



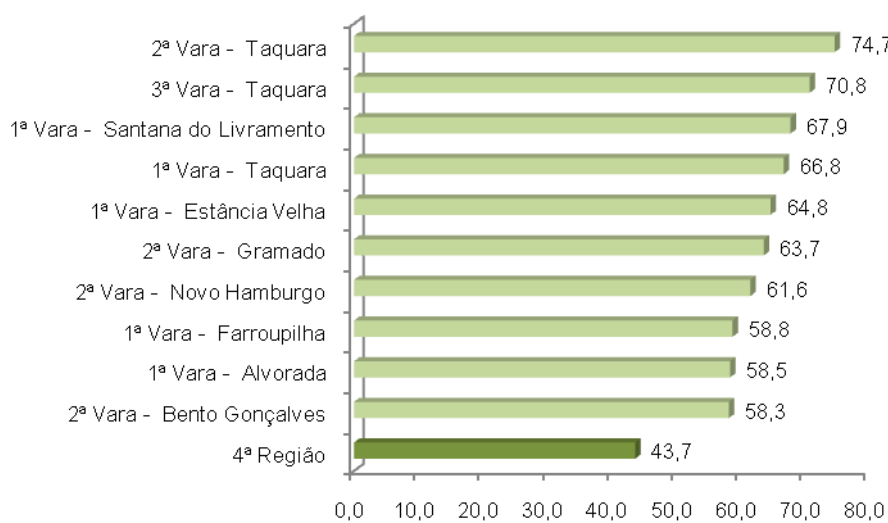
PRÊMIO EXCELÊNCIA 2010

CATEGORIAS

➤ 3ª Região – Minas Gerais



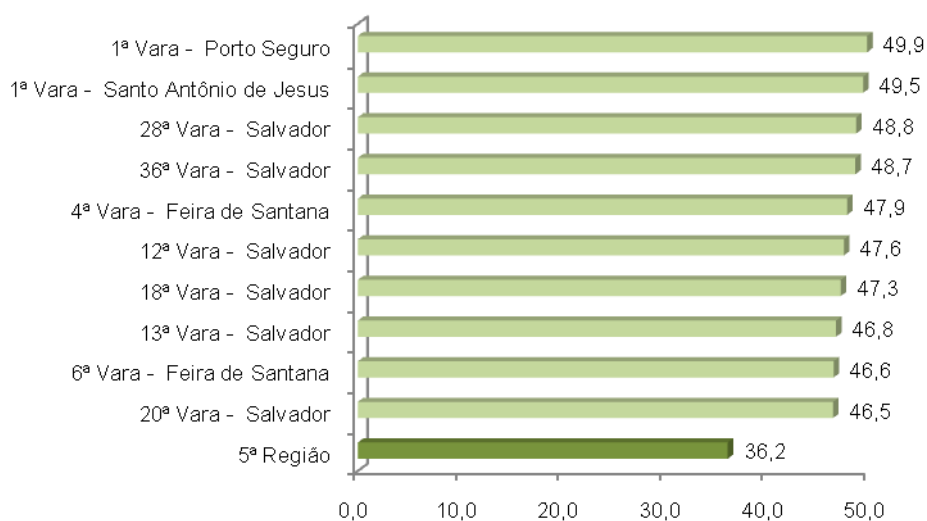
➤ 4ª Região – Rio Grande do Sul



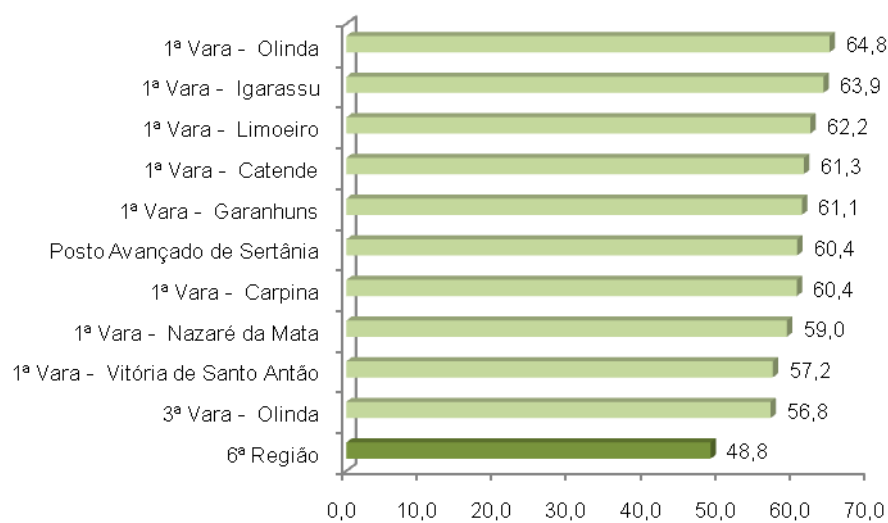
PRÊMIO EXCELÊNCIA 2010

CATEGORIAS

➤ 5ª Região – Bahia



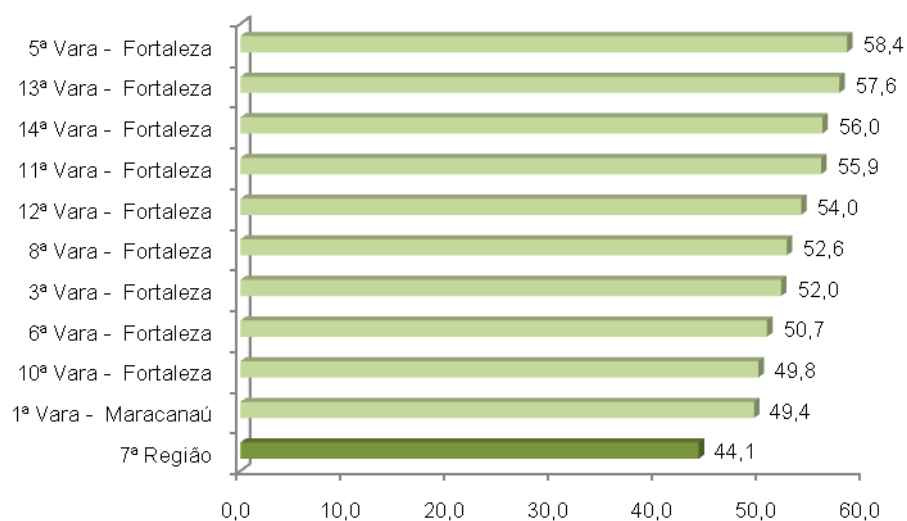
➤ 6ª Região – Pernambuco



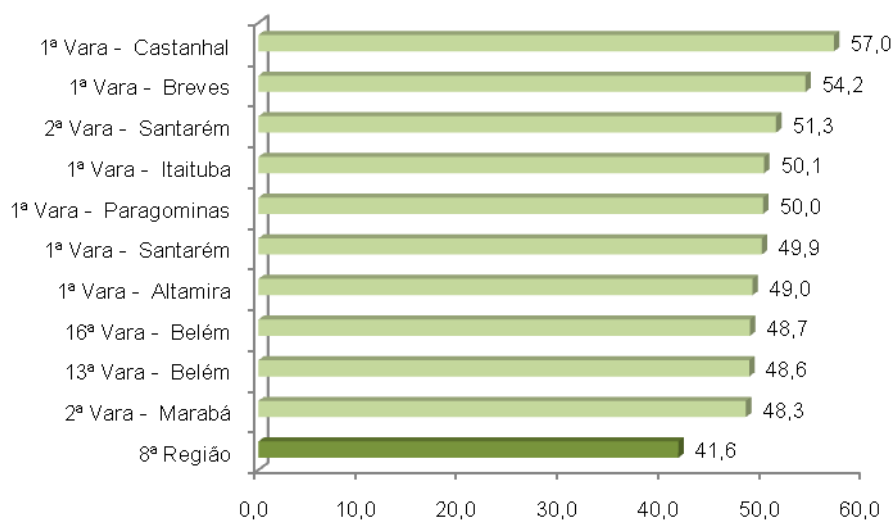
PRÊMIO EXCELÊNCIA 2010

CATEGORIAS

➤ 7ª Região – Ceará



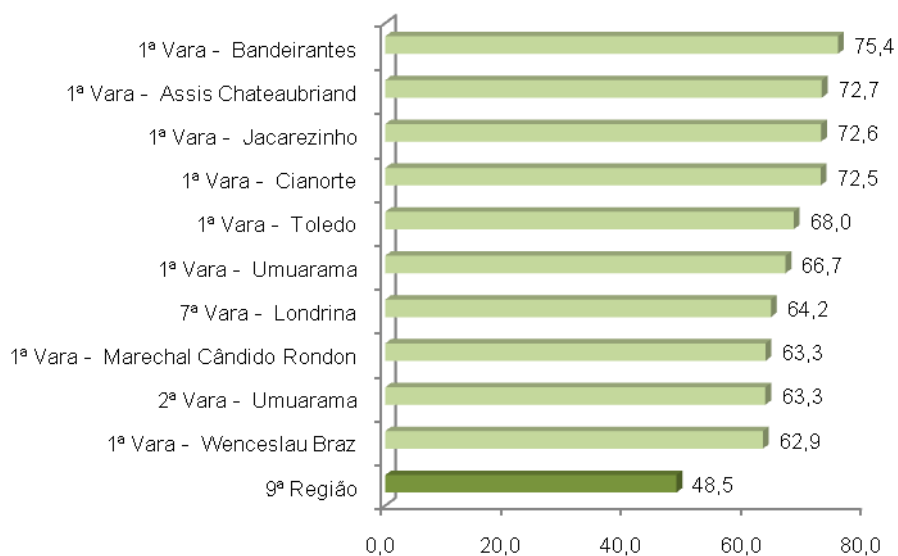
➤ 8ª Região – Pará e Amapá



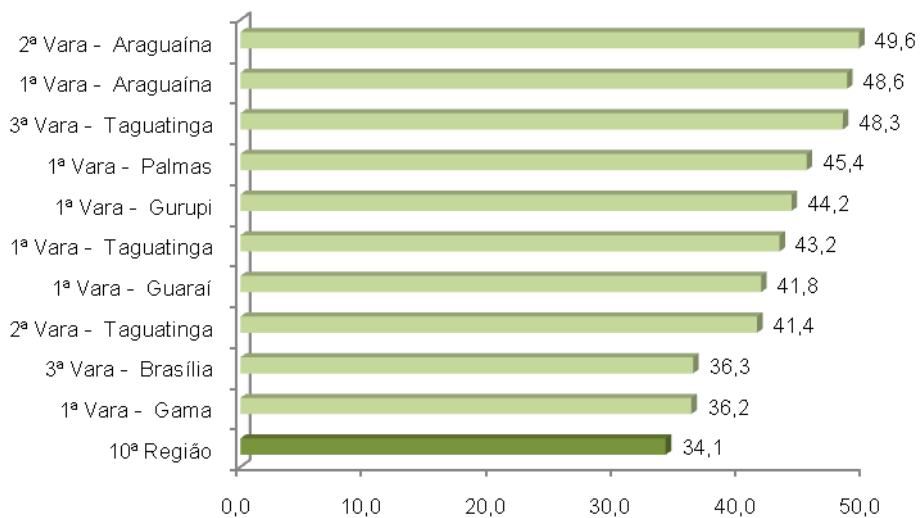
PRÊMIO EXCELÊNCIA 2010

CATEGORIAS

➤ 9ª Região – Paraná



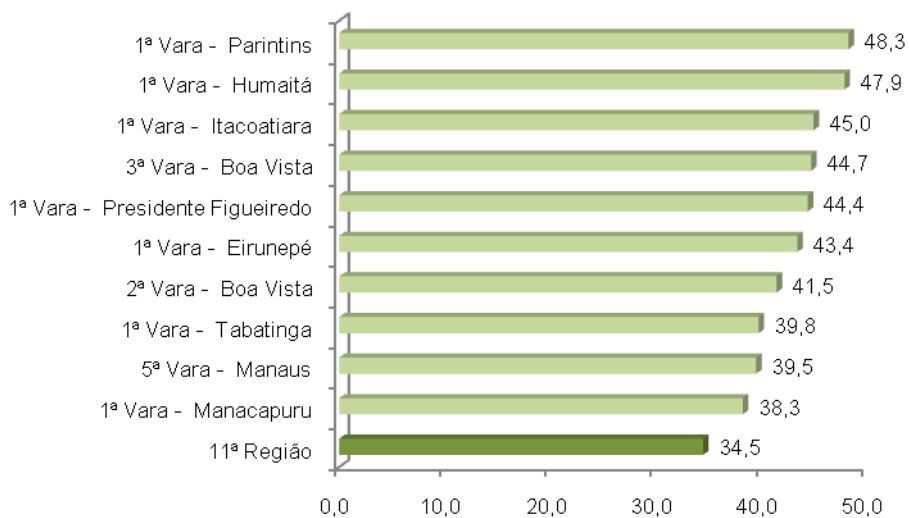
➤ 10ª Região – Distrito Federal e Tocantins



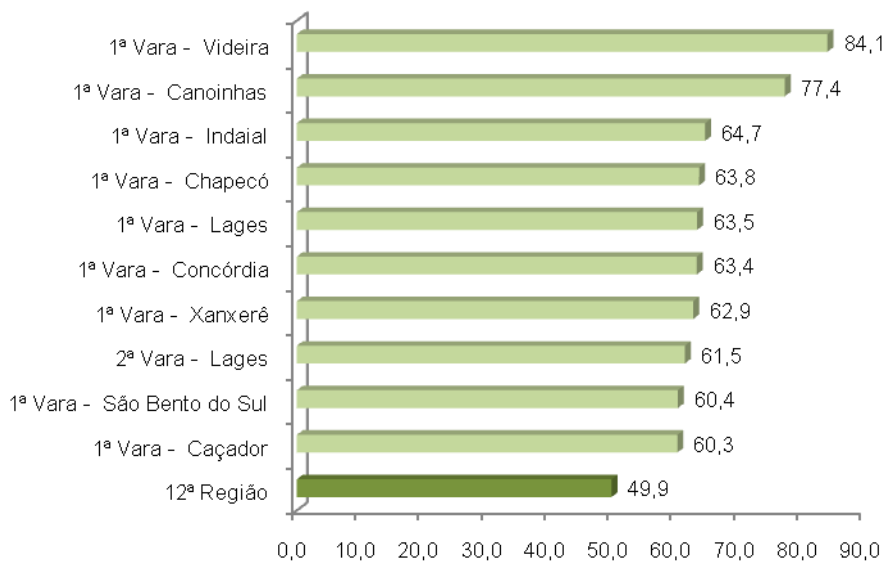
PRÊMIO EXCELÊNCIA 2010

CATEGORIAS

➤ 11ª Região – Amazonas e Roraima



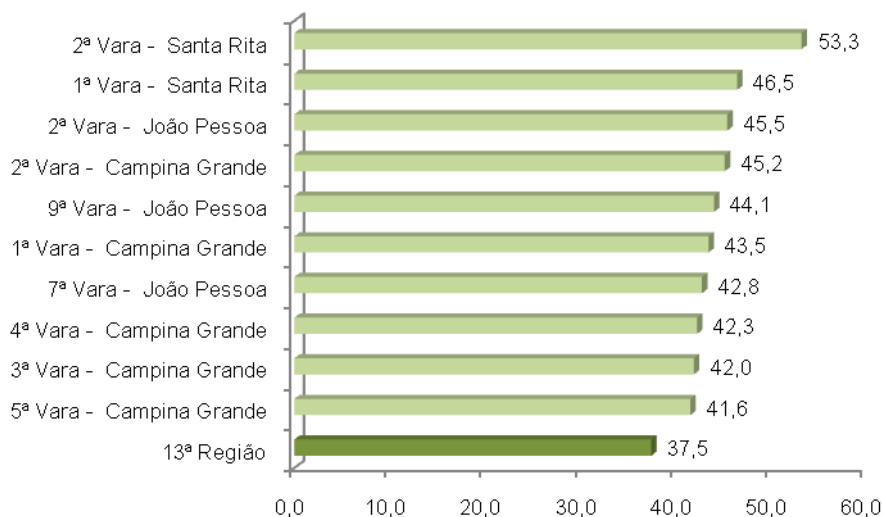
➤ 12ª Região – Santa Catarina



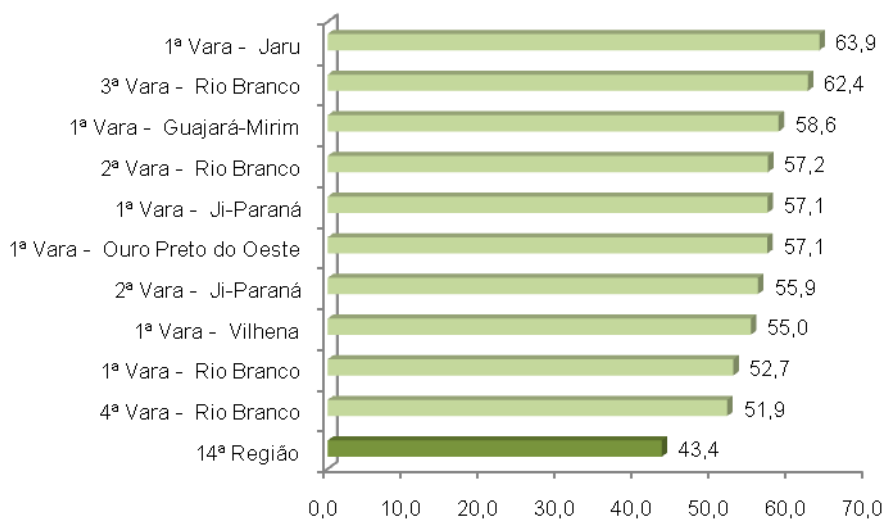
PRÊMIO EXCELÊNCIA 2010

CATEGORIAS

➤ 13ª Região – Paraíba



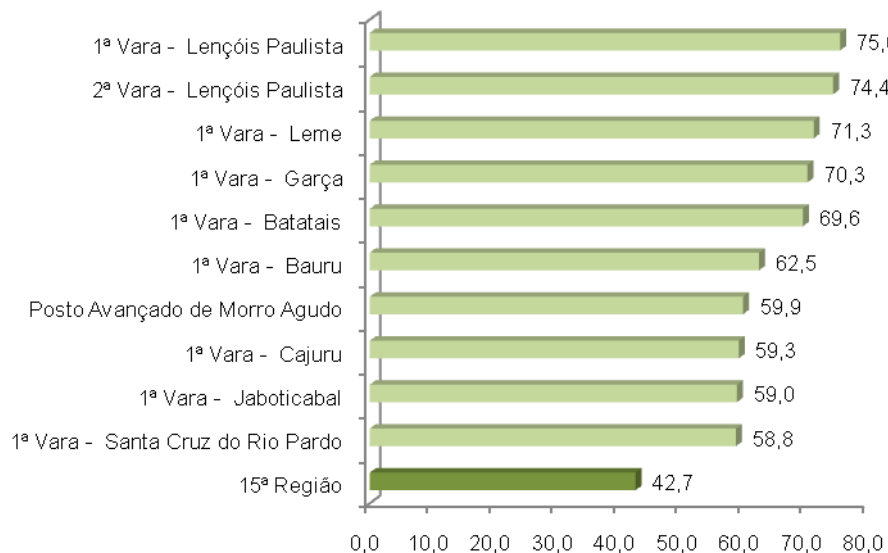
➤ 14ª Região – Rondônia e Acre



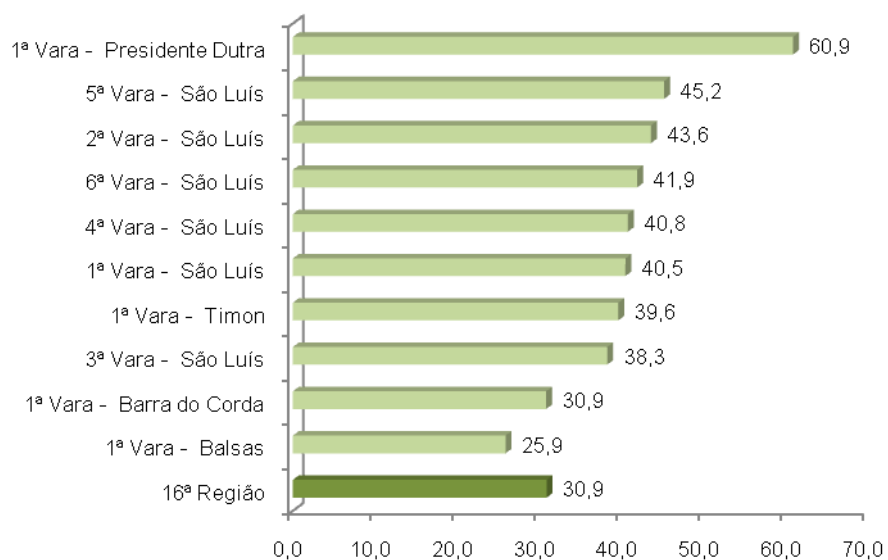
PRÊMIO EXCELÊNCIA 2010

CATEGORIAS

➤ 15ª Região – Campinas/SP



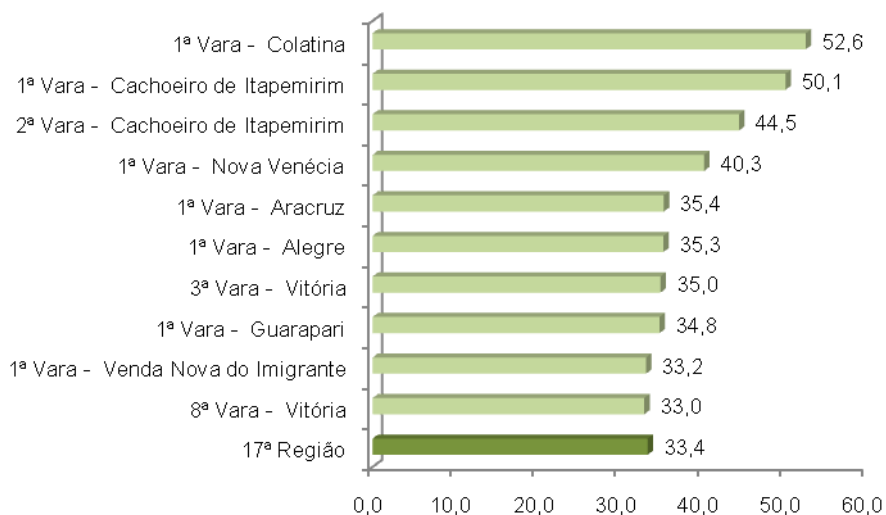
➤ 16ª Região – Maranhão



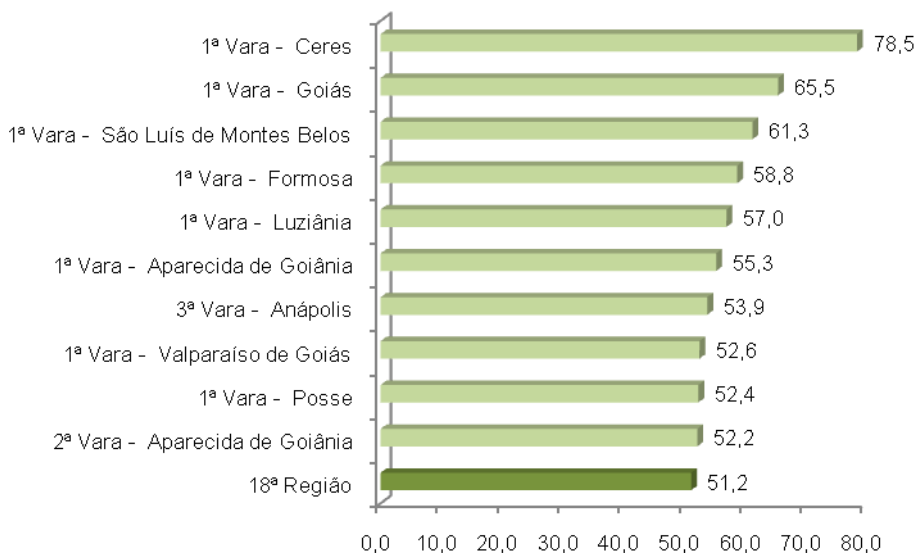
PRÊMIO EXCELÊNCIA 2010

CATEGORIAS

➤ 17ª Região – Espírito Santo



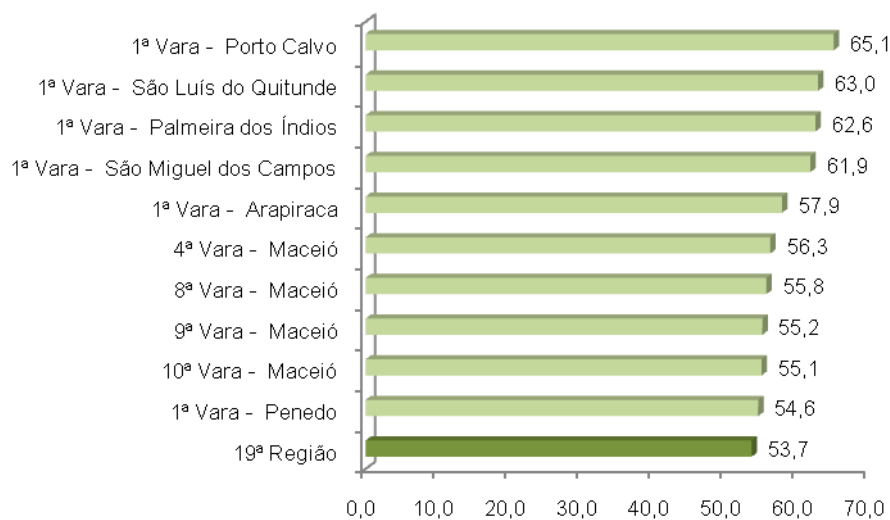
➤ 18ª Região – Goiás



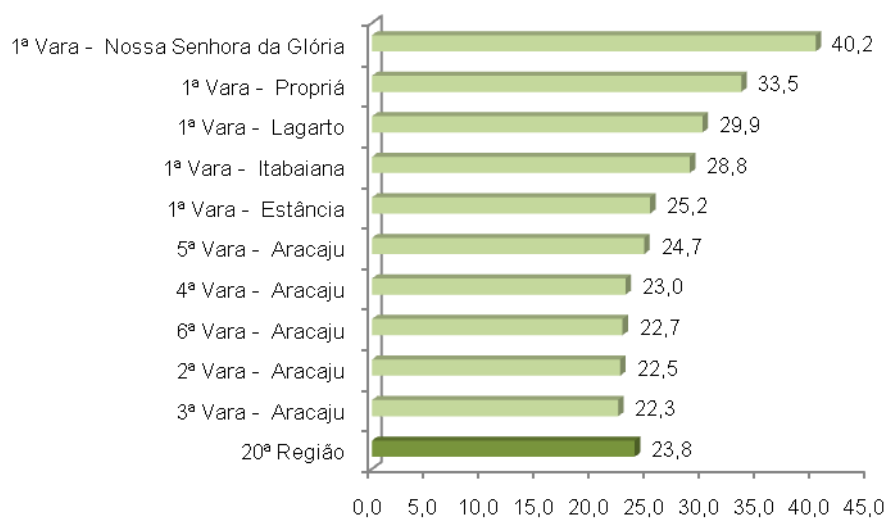
PRÊMIO EXCELÊNCIA 2010

CATEGORIAS

➤ 19ª Região – Alagoas



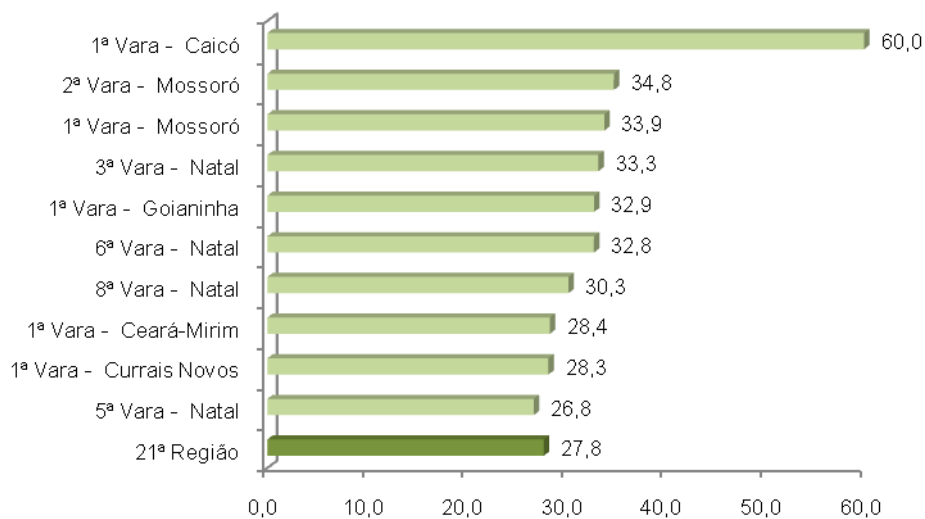
➤ 20ª Região – Sergipe



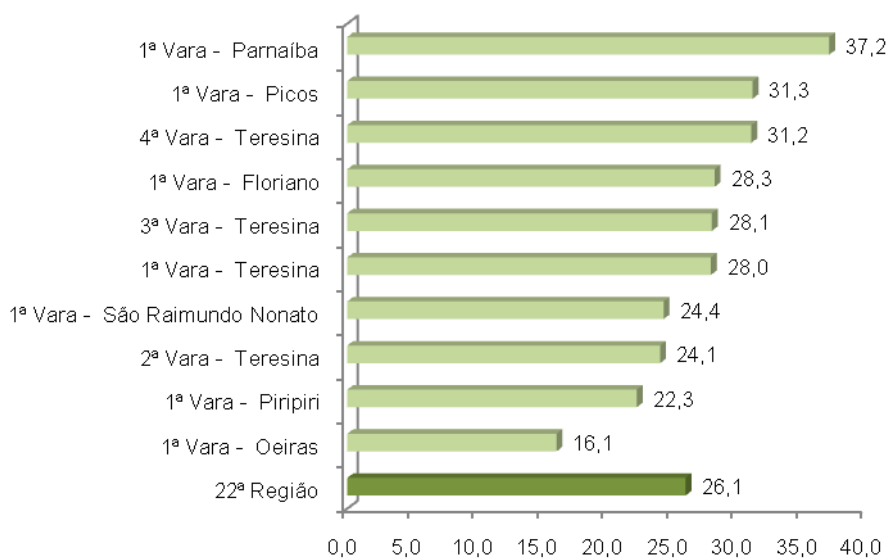
PRÊMIO EXCELÊNCIA 2010

CATEGORIAS

➤ 21ª Região – Rio Grande do Norte



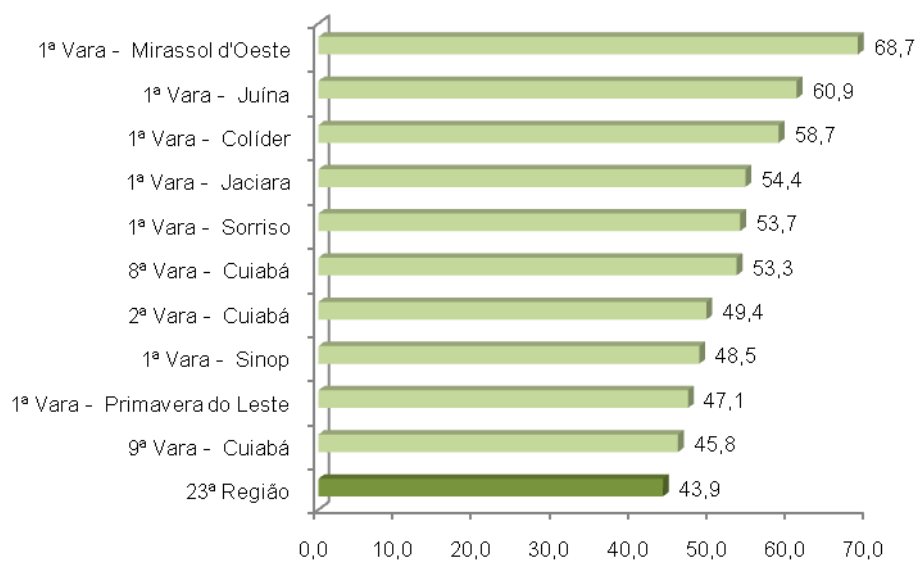
➤ 22ª Região – Piauí



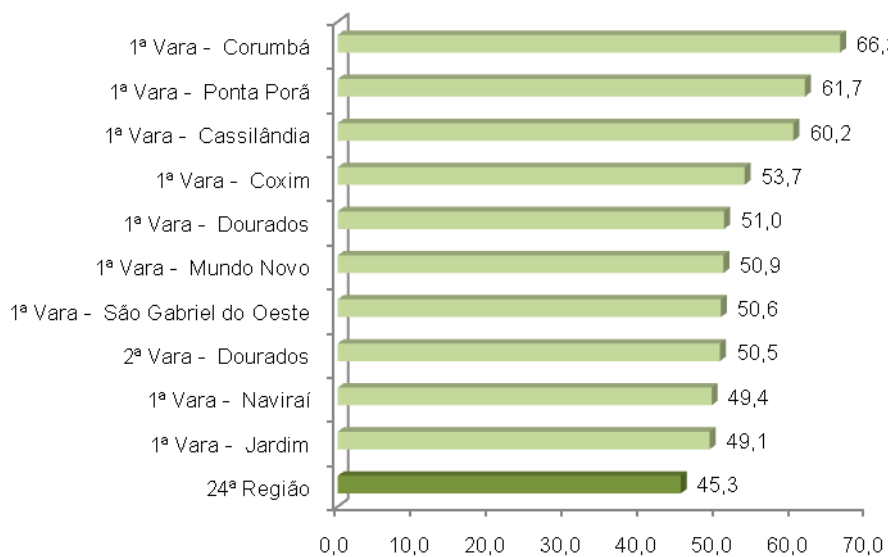
PRÊMIO EXCELÊNCIA 2010

CATEGORIAS

➤ 23ª Região – Mato Grosso



➤ 24ª Região – Mato Grosso do Sul



4) Performance em Execução

a) Objetivo

Premiar as Regiões da Justiça do Trabalho com as melhores performances em execução.

b) Critério de avaliação

Quantitativo de execuções encerradas por força de trabalho (magistrados e servidores) de 1º Grau.




c) Fórmula:

$$\text{Performance em Execução} = \frac{\text{Execuções Encerradas}}{\text{Força de Trabalho}}$$

Variáveis:

- Execuições encerradas: Execuções efetivamente pagas ou cumpridas, não incluídas as remetidas ao arquivo provisório ou com certidão de crédito expedida.
- Força de Trabalho: Total de cargos de magistrado e de servidores de 1º Grau (quadro permanente, ocupantes exclusivamente de cargo em comissão e requisitados) em atividade em 31 de dezembro do ano de referência.

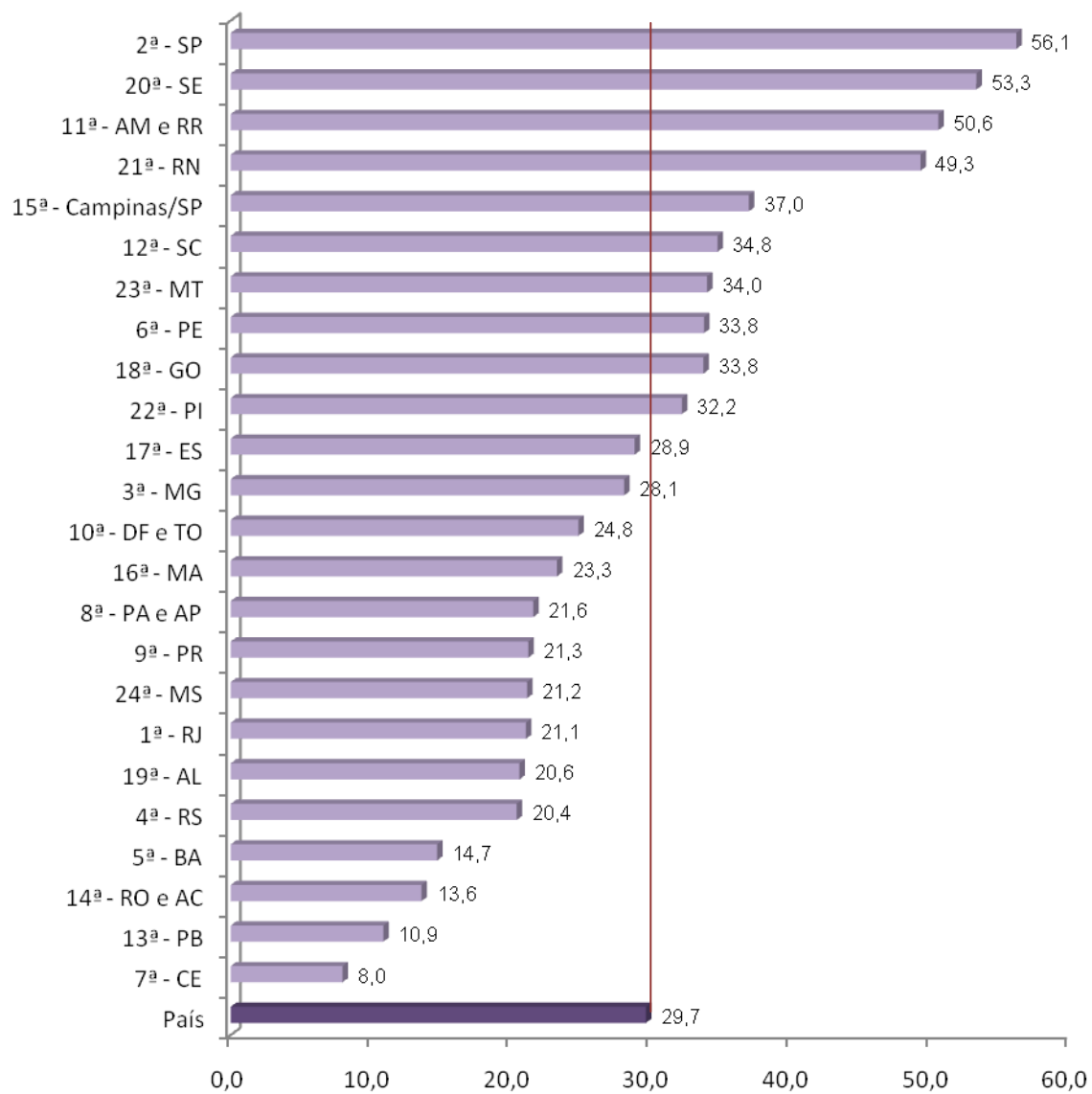
d) Premiados

Posição no País	Região Judiciária	Execuções Encerradas por Força de Trabalho
	2ª - SP	56,1
	20ª - SE	53,3
	11ª - AM e RR	50,6

PRÊMIO EXCELÊNCIA 2010

CATEGORIAS

e) Resultado



PRÊMIO EXCELÊNCIA 2010

CATEGORIAS