



FUNDAÇÃO UNIVERSA

**AVALIAÇÃO ATUARIAL DA  
CARTEIRA DE PREVIDÊNCIA DOS ADVOGADOS  
DE SÃO PAULO**

**INSTITUTO DE PREVIDÊNCIA DO ESTADO DE  
SÃO PAULO – IPESP**

**Julho de 2008**

## ÍNDICE

1. INTRODUÇÃO.....	3
2. BASE CADASTRAL.....	4
3. OUTRAS INFORMAÇÕES REFERENTES A BASE CADASTRAL .....	5
4. A ESTRUTURA PREVIDENCIÁRIA.....	7
5. BASES TÉCNICAS.....	10
6. TERMOS TÉCNICOS.....	11
7. METODOLOGIA ADOTADA NA AVALIAÇÃO .....	13
8. RESULTADOS .....	15
9. DESEMPENHO ATUARIAL.....	26
10. SIMULAÇÕES.....	32
11. RELATÓRIOS .....	57
12. ANEXOS - BASE DE DADOS ENVIADA PARA O IPESP .....	64

## 1. INTRODUÇÃO

Este relatório tem como objetivo apresentar os resultados dos Estudos Atuariais desenvolvidos para a Carteira dos Advogados, administrada pelo Instituto de Previdência do Estado de São Paulo - **IPESP**.

Neste trabalho interpretamos os dispositivos legais e identificamos as particularidades de cada Segurado, extraídas da base de dados cadastrais e de informações fornecidas pelo **IPESP**. Desta forma, colocamos cada Segurado à exposição do Plano de Benefícios, no sentido de identificarmos o seu respectivo Custo Atuarial, bem como suas Reservas Matemáticas.

Os resultados envolvem projeções futuras baseadas em hipóteses e parâmetros de cálculo, tais como: política de crescimento salarial, rotatividade, juros, mortalidade, dentre outras que julgamos mais adequados para identificar os Custos e as Reservas Matemáticas do Plano de Benefícios, portanto, os resultados devem ser sempre analisados com o prévio conhecimento das hipóteses e dos parâmetros.

Esta avaliação foi elaborada nos meses de Maio a Julho/2008 e os resultados encontram-se posicionados em 28/02/2008.

Adotamos métodos, bases técnicas e critérios internacionalmente aceitos, que por sua vez estão devidamente descritos neste relatório.

## 2. BASE CADASTRAL

As informações cadastrais foram fornecidas pelo **IPESP** em 26/3/2008 e foram divididas em duas partes:

- 1- Dados cadastrais dos segurados ativos, inativos e pensionistas; e
- 2- Informações estatísticas, financeiras e contábeis da Carteira dos Advogados.

Os dados cadastrais dos segurados inativos e pensionistas se posicionaram em fevereiro de 2008, e dos segurados ativos em março de 2008.

As informações foram submetidas a um processo de verificação de inconsistências.

Este processo é subdividido em três etapas:

I - Verificação de inconsistências, por meio do isolamento da informação - as informações referentes a um determinado servidor constante no cadastro são analisadas isoladamente, considerando:

- Validação pela existência ou não de determinada informação;
- Validação de campos codificados;
- Validação de datas, em comparação com a data-base do cadastro;
- Validação por meio de limites mínimos e máximos.

II - Verificação de inconsistências por interação das informações - as informações referentes a um determinado servidor constante no cadastro são analisadas por meio de comparações com as demais:

- Validação por meio de limites mínimos e máximos definidos por outros dados do servidor;
- Validação e verificação de duplicidade de informações referentes a um único servidor.

III - Totalização de valores do cadastro – processamento com as informações gerais por meio da totalização dos valores numéricos:

- Validação por meio de processo comparativo entre as informações totalizáveis e resultados referentes às bases de informações de meses anteriores.

Após as etapas descritas, com a identificação das inconsistências pelo programa de testes, os dados foram ajustados e validados para o cálculo atuarial.

### 3. OUTRAS INFORMAÇÕES REFERENTES À BASE CADASTRAL

A seguir apresentamos o Resumo das Inconsistências da Base Cadastral e os Quadros Estatísticos

#### Resumo das Inconsistências

Data de Filiação a OAB Superior ao do Plano	69
Datas substituídas	27

Os Segurados constantes nos Cadastros estão assim distribuídos:

SEGURADOS ATIVOS				
SERVIDORES	QUANTID.	BASE DE CÁLCULO	MÉDIAS	
			BASE	IDADE
MASCULINO	16.720	6.353.600	380,00	43,28
FEMININO	15.413	5.856.940	380,00	41,41
<b>TOTAL</b>	<b>32.133</b>	<b>12.210.540</b>	<b>380,00</b>	<b>42,38</b>

SEGURADOS INATIVOS				
INATIVOS	QUANTID.	FOLHA BENEFÍCIOS	MÉDIAS	
			BENEFÍCIOS	IDADE
MASCULINO	2.062	4.126.101	2.001,02	70,12
FEMININO	1.432	2.042.769	1.426,51	69,58
<b>TOTAL</b>	<b>3.494</b>	<b>6.168.870</b>	<b>1.765,56</b>	<b>69,90</b>

Os Inativos estão assim distribuídos:

SEGURADOS INATIVOS - APOSENTADORIA				
SERVIDORES	QUANTID.	FOLHA BENEFÍCIOS	MÉDIAS	
			BENEFÍCIOS	IDADE
MASCULINO	1.931	3.975.859	2.058,96	70,88
FEMININO	533	1.003.601	1.882,93	66,98
<b>TOTAL</b>	<b>2.464</b>	<b>4.979.459</b>	<b>2.020,88</b>	<b>70,03</b>

SEGURADOS INATIVOS - APOSENTADORIA POR INVALIDEZ				
SERVIDORES	QUANTID.	FOLHA BENEFÍCIOS	MÉDIAS	
			BENEFÍCIOS	IDADE
MASCULINO	73	98.253	1.345,93	61,77
FEMININO	43	57.642	1.340,52	60,35
<b>TOTAL</b>	<b>116</b>	<b>155.895</b>	<b>1.343,92</b>	<b>61,24</b>

PENSIONISTAS				
PENSIONISTAS	QUANTID.	FOLHA BENEFÍCIOS	MÉDIAS	
			BENEFÍCIOS	IDADE
MASCULINO	58	51.990	896,38	55,48
FEMININO	856	981.526	1.146,64	71,67
<b>TOTAL</b>	<b>914</b>	<b>1.033.516</b>	<b>1.130,76</b>	<b>70,64</b>

### Testes de Inconsistências

Foi também elaborado um trabalho onde se distribuiu todos os segurados desse cadastro por faixa de contribuição, e concluímos que as informações da base de dados apresentaram inconsistências irrelevantes que não influenciariam o estudo final, exceto a data de filiação na OAB, de extrema importância nos cálculos de reservas, e poderiam modificar os resultados finais.

As datas de inscrição da OAB foram informadas em 6/5/2008, a partir desse momento foi realizado um novo estudo para verificarmos possíveis inconsistências e constatamos que alguns segurados, ainda se apresentavam sem as datas de filiação na OAB, mas uma quantidade por nós considerada pequena.

Para os segurados que se apresentavam com as datas de nascimentos não compatíveis com as datas de filiações ao **IPESP**, aproximadamente 50 casos, foi utilizada a idade média atual de 42 anos.

Cabe informar que foi realizada uma reunião e diversos contatos telefônicos com o **IPESP** com o objetivo de compilar as informações cadastrais recebidas.

#### 4. A ESTRUTURA PREVIDENCIÁRIA

##### ❖ **PLANO DE BENEFÍCIOS**

Como já informado, neste trabalho interpretamos os dispositivos legais e identificamos as particularidades de cada Segurado, assim, colocamos cada Segurado à exposição do Plano de Benefícios, no sentido de identificarmos o momento em que irá usufruir um benefício da **SPPREV**, bem como, o valor de seu benefício.

Esta avaliação foi processada neste mês de Julho de 2008 e para efeitos do cálculo atuarial o “Plano de Benefícios” foi assim interpretado:

##### **INSCRIÇÃO DOS ADVOGADOS NO “PLANO DE BENEFÍCIOS IPESP”**

Ter menos de 50 anos de idade; ser inscrito na OAB e ser domiciliado no Estado de São Paulo.

##### **CONTRIBUIÇÃO DO SEGURADO**

A contribuição mensal do segurado corresponderá a 8%, 16%, 24% ou 32%, do Salário Mínimo vigente, à sua escolha.

Ao inscrever-se na Carteira, o segurado poderá optar pelo pagamento da contribuição mínima, média ou máxima prevalecendo, no seu silêncio, a contribuição mínima e, quando completar dez anos de inscrição na Carteira, poderá optar por uma contribuição mensal correspondente a 32% do Salário Mínimo vigente.

##### **BENEFÍCIO EM GERAL**

Os benefícios concedidos serão reajustados, na mesma proporção, sempre que se alterar o Salário Mínimo.

O cálculo será feito até centésimos de salário mínimo, arredondando-se para mais a fração igual ou superior a cinco milésimos e desprezando-se a inferior.

##### **APOSENTADORIA**

Exigência de idade de 65 anos ou 35 anos de inscrição ininterruptamente na OAB, Seção São Paulo, 3 anos de Inscrição no **IPESP**.

O benefício mensal da aposentadoria consistirá na soma das seguintes parcelas:

I - uma parte fixa, equivalente:

Ao Salário Mínimo vigente na data da concessão da aposentadoria, se o segurado nessa ocasião, contar até dez anos completos de contribuição à Carteira;

Um e meio Salário Mínimo se contar mais de dez anos completos de contribuição à Carteira.

Uma parte variável, correspondente:

- 8% do Salário Mínimo vigente, por ano completo de contribuição efetuada na base de 8% de seu valor;
- 15% do Salário Mínimo vigente, por ano completo de contribuição à base de 16% de seu valor;
- 22% do Salário Mínimo vigente, por ano completo de contribuição à base de 24% de seu valor;
- 29% do Salário Mínimo vigente, por ano completo de contribuição à base de 32% de seu valor.

O valor do benefício de aposentadoria não poderá exceder a 10 Salários Mínimos mensais.

### **APOSENTADORIA POR INVALIDEZ**

Exigência de 1 de ano de inscrição na Carteira, e esteja inválido para exercício da profissão.

O benefício mensal da aposentadoria por invalidez segue as mesmas regras do cálculo da aposentadoria, citada anteriormente.

### **PENSÃO POR MORTE**

A importância mensal de pensão será equivalente a 75% do benefício de aposentadoria que o segurado vinha percebendo ou daquela a que teria direito à data de seu falecimento.

### **INDEXAÇÃO AO SALÁRIO MÍNIMO**

Tendo em vista que a Constituição Federal, no Inciso IV do Art. 7º, proíbe a indexação ao Salário Mínimo, nos estudos atuariais consideramos o Salário Mínimo de R\$ 380,00.



❖ **RECOMPOSIÇÃO SALARIAL BASE E DE BENEFÍCIOS**

Para esta avaliação os salários bases e os benefícios não foram recompostos, devido a suspensão do reajuste, conforme informado pelo IPESP.

❖ **PLANO DE CUSTEIO VIGENTE CONSIDERADO NA AVALIAÇÃO**

O Plano de custeio é composto de contribuições mais os valores relativos à arrecadação das “juntadas”.

A parte referente às contribuições está demonstrada no quadro apresentado a seguir e a arrecadação mensal média observada foi de aproximadamente R\$2.9 milhões (base 06/2008).

<b>CONTRIBUIÇÕES NORMAIS(*)</b>	
<b>CONTRIBUIÇÃO DE ATIVOS</b>	<b>CONTRIBUIÇÃO APOSENTADOS</b>
<b>% DO SALÁRIO MÍNIMO (ATÉ 4/2007 COM R\$ 380,00)</b>	<b>% SOBRE O BENEFÍCIO</b>
8%	
16%	5%
24%	
32%	

(\*) Os Pensionistas não contribuem para a Carteira

A “juntada” é um valor arrecadado por conta de “procurações referentes aos processos judiciais” e que equivalem a 2% do Salário Mínimo, e na data da Avaliação seu valor era de R\$ 8,30. O valor médio mensal verificado foi de R\$1,67 milhões e o mesmo foi projetado pelo prazo de 90 anos, com crescimento real de 4% a.a..

❖ **BASE LEGAL UTILIZADA**

Para a execução da avaliação foi considerado todo o arcabouço legal referente à legislação federal:

- Lei Federal Nº 3.807/1960
- Lei Estadual Nº 10.394 de 16/12/70
- Lei Estadual Nº 11.608/03

## **5. BASES TÉCNICAS**

Como foram processadas várias simulações atuariais, certas bases técnicas foram alteradas, motivo pelo qual, nos momentos das apresentações dessas simulações serão repetidas as bases que sofreram alterações.

### **5.1. TÁBUAS BIOMÉTRICAS**

AT83 (Tábua Geral);  
AT83 (Tábua Geral - Anuidades de Pensão);  
AT83 (Tábua - Risco Morte-Pensão/Capitalização);  
Álvaro Vindas (Entrada em Invalidez): MI85 (Tábua de Inválidos);  
TÁBUA DE ATIVOS - Combinação das Tábuas AT83, Álvaro e MI85 - Método Hamza.

### **5.2. VARIÁVEIS ECONÔMICAS**

Taxa de Juros = 6% a.a.;  
Taxa de Rotatividade (Ativos) = 0,0% a.a.;  
Taxa de Crescimento Salarial (Ativos) = 4,0% a.a.;  
Taxa de Crescimento dos Benefícios (Assistidos): 4,0% a.a.;  
Capacidade Salarial e de Benefícios = 100%;  
Índice do Plano = Correção pelo Salário Mínimo.

### **5.3. CRESCIMENTO DA MASSA DE SEGURADOS**

Não foi considerada a reposição da massa de Segurados.

### **5.4. ANUIDADES DE PENSÃO**

Utilizou-se a Família Padrão - Região SUDESTE que serviu de base para o cálculo da Tábua de Anuidades de Pensão.

### **5.5. DESPESAS ADMINISTRATIVAS**

Não foram consideradas nesta Avaliação Atuarial.

## 6. TERMOS TÉCNICOS

**Tábua Biométrica:** é o instrumento que mede a expectativa de vida e de morte dos segurados, ou que mede a probabilidade de um segurado se invalidar. Não se tem certeza do tempo que cada segurado irá receber o benefício, motivo pelo qual, baseia-se na experiência biométrica pré-calculada. O mesmo será feito com os segurados em atividade, não se sabe se todos irão se aposentar, alguns podem se invalidar ou falecer e, esta estimativa, será feita com base nas Tábuas Biométricas.

A seguir algumas experiências de tábuas de mortalidade:

IDADE	IDADES ALCANÇADAS			
	AT- 49	AT- 83	AT- 2000	IBGE 2006
30	75	80	82	76
40	75	80	83	77
50	76	81	83	79
55	77	82	84	80
60	78	83	85	81
65	80	84	85	83
70	82	85	87	84
75	84	87	88	87
80	87	89	90	89

**Taxa de Juros:** todo sistema estruturado no regime de capitalização parte do pressuposto de acumulação de capitais. Como hipótese, considera-se que esses capitais irão ser aplicados no mercado financeiro, e terão um retorno financeiro ou uma rentabilidade real, acima da inflação, equivalente a uma taxa de juros.

Também vale inferir que os recursos que o plano acumulou para o pagamento dos benefícios irão ter uma rentabilidade equivalente à taxa de juros informada. Assim, uma parte dos compromissos será sustentada com juros que o mercado financeiro estaria proporcionando.

**Taxa de Rotatividade:** é o instrumento que mede a expectativa de desligamento do segurado de seu plano de benefícios, ou ainda, da desistência do plano. O efeito é análogo ao da mortalidade e invalidez. A utilização da rotatividade nos cálculos atuariais pode ser traduzida como segurados que irão se desligar do Plano de Benefícios e conseqüentemente sobrarão recursos, já que não existe o resgate de contribuição.

**Taxa de Crescimento Salarial:** é uma estimativa colocada no plano que identifica qual a remuneração do segurado na data da aposentadoria. Parte-

se do pressuposto que o segurado poderá ter durante sua vida laborativa, promoções, vantagens ou achatamentos que poderão ter um impacto positivo ou negativo na remuneração que estaria recebendo na data da aposentadoria e esse efeito estaria sendo repassado para o benefício.

**Capacidade Salarial e de Benefício:** esta expressão pode ser entendida como sendo o poder de compra do Salário ou do Benefício entre duas datas de reajustes. Assim, teoricamente, quando o salário ou o benefício é reajustado, sua capacidade é de 100%, e à medida que se distancia da data de reajuste, tanto o salário como o benefício sofrem “achatamentos” e com isso a capacidade se reduz.

Desta forma, a capacidade de benefício menor que 100% reduz o custo de um plano, já que o benefício estaria “achatado” e conseqüentemente o plano irá gastar menos. A capacidade de salário abaixo de 100% aumenta o custo, pois, se o salário está achatado, a contribuição que é calculada através da aplicação de um percentual sobre o salário, também estará achatada, e o plano irá arrecadar menos recursos.

## 7. METODOLOGIA ADOTADA NA AVALIAÇÃO

O regime financeiro adotado na avaliação dos benefícios das aposentadorias e pensões é o de Capitalização. Os resultados desta Avaliação Atuarial foram gerados utilizando o método de “Capitalização Agregado”.

Entende-se por Método Agregado a identificação dos compromissos do plano, considerando para tanto, os segurados pela idade na data base da avaliação. O custo do plano é calculado considerando os compromissos trazidos a valor atual, subtraído do patrimônio do plano e dividido pela folha de remuneração dos segurados, todos os valores posicionados na mesma data base da avaliação.

O período total para a constituição das reservas matemáticas, a cada um dos benefícios avaliados pelo regime de capitalização, corresponderá ao número de anos entre a idade atual e a idade do segurado na data de aquisição do benefício.

As reservas matemáticas de benefícios a conceder corresponderão, prospectivamente, a diferença entre os compromissos do plano e as contribuições a serem aportadas entre a idade atual e a idade do segurado na data da aquisição do benefício.

As reservas matemáticas de benefícios concedidos corresponderão, prospectivamente, ao valor atual dos benefícios em manutenção na data da avaliação.

Os resultados da avaliação atuarial foram obtidos a partir dos seguintes valores individualmente calculados:

- **VALOR ATUAL DOS BENEFÍCIOS FUTUROS**

Representa o valor atual, atuarialmente calculado dos benefícios futuros do Plano, avaliados pelo regime de capitalização, e relativos aos segurados que ainda não estejam em gozo de benefício vitalício de prestação continuada.

- **VALOR ATUAL DAS CONTRIBUIÇÕES FUTURAS**

Representa o valor atual das contribuições atuariais futuras, relativos aos benefícios avaliados pelo regime de capitalização, correspondentes aos segurados que não estejam em gozo de benefício vitalício de prestação continuada.

- **VALOR ATUAL DOS SALÁRIOS FUTUROS**

Representa o valor atual, atuarialmente calculados dos Salários de Contribuição futuros, relativos aos segurados que ainda não estejam em gozo de benefícios de prestação continuada.

- RESERVAS MATEMÁTICAS - BENEFÍCIOS A CONCEDER

Representa a diferença entre os valores atuais dos benefícios futuros e das contribuições futuras do Plano, relativos aos segurados que ainda não estejam em gozo de benefícios vitalícios de prestação continuada.

- RESERVAS MATEMÁTICAS - BENEFÍCIOS CONCEDIDOS

Representa o valor atual dos benefícios futuros, correspondentes aos segurados e dependentes em gozo de benefício vitalício de prestação continuada.

- VALOR ANUAL DOS SALÁRIOS

Representa o valor anual dos salários dos segurados, relativos àqueles que ainda não estejam em gozo de benefícios de prestação continuada.

O custo total do Plano é o custo normal, assim definido:

- CUSTO NORMAL DOS BENEFÍCIOS AVALIADOS PELO REGIME DE CAPITALIZAÇÃO

Quociente do valor total das contribuições futuras pelo valor atual dos salários futuros, correspondente aos segurados que ainda não estejam em gozo de benefício vitalício de prestação continuada.

- CUSTO NORMAL DOS BENEFÍCIOS AVALIADOS PELO REGIME DE REPARTIÇÃO SIMPLES ANUAL

Quociente do valor anual dos compromissos anuais pelo valor anual dos salários, relativos aos segurados que ainda não estejam em gozo de benefício vitalício de prestação continuada.

## 8. RESULTADOS

Como já informado, esta avaliação foi elaborada considerando um cenário onde contempla o Regime Financeiro de Capitalização, e como as despesas e receitas são analisadas ao longo dos anos, temos a necessidade de adotar algumas hipóteses de longo prazo.

Existem informações que estão posicionadas a mais de um século, como por exemplo, os salários futuros sobre os quais incidirão às contribuições e os benefícios que serão pagos até o final da vida do segurado, um dos motivos que justifica a revisão periódica dessas hipóteses de longo prazo, para um plano de benefícios em manutenção.

Apresentaremos a seguir os resultados das quatro principais simulações, e as demais, que por motivos diversos foram descartadas, estarão compondo os anexos deste relatório da Avaliação Atuarial.

### 8.1. SIMULAÇÃO PADRÃO

Esta simulação foi também denominada: SIMULAÇÃO CONFORME LEI 10.394/70 e, em resumo, ela considera:

- Reajustes pelo Salário Mínimo = crescimento real de 4% a.a.
- Regras de Cálculo de Benefícios previstas na lei
- Alíquota de **CONTRIBUIÇÃO CONFORME PLANO DE CUSTEIO ATUAL**

Discriminação	SITUAÇÃO LEI 10.394/70
Custeio / Custo Normal	20,10%
Ctb. Unitária Média mensal	R\$ 76,38
<b>Receitas Previdenciais (*)</b>	
Contrib. Segurados Ativos	424.036
Arrecadação Juntada - 90 anos (**)	871.955
Patrimônio Líquido (28/02/2008)	972.514
<b>Receitas</b>	<b>2.268.505</b>
<b>Despesas Previdenciais (*)</b>	
Benefícios Concedidos	(1.065.441)
Benefícios a Conceder	(11.914.080)
<b>Despesas</b>	<b>(12.979.521)</b>
<b>Déficit</b>	<b>(10.711.016)</b>

(\*) Valor Atual em R\$ 1.000,00

(\*\*) Arrecadação de 2% do Salário Mínimo equivalente a R\$ 8,30, por prazo de 90 anos

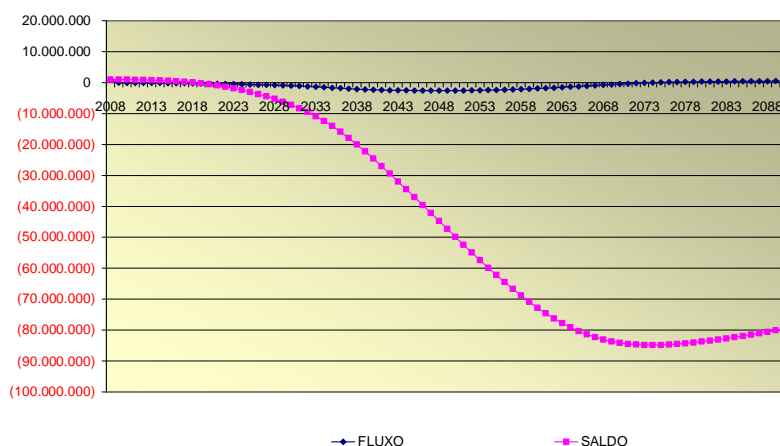
Para a elaboração deste quadro identificamos valores atuais das “receitas” no valor total de R\$ 2,268.505 bilhões e das “despesas” R\$ 12,979.521 bilhões e por diferença calculamos a insuficiência total do plano de R\$10.711.016 bilhões.

Tendo em vista o comportamento do Salário Mínimo dos últimos anos e a projeção do mesmo, divulgada pelo Governo Federal para os próximos anos, também projetamos o crescimento real do Salário Mínimo para 4% ao ano, logo, consideramos um crescimento real de “salários” e “benefícios” de 4% a.a..

Elaboramos um estudo onde o resultado é um “Fluxo de Caixa” (gráfico e quadro) e nele temos condições de observar o desequilíbrio ao longo dos próximos anos.

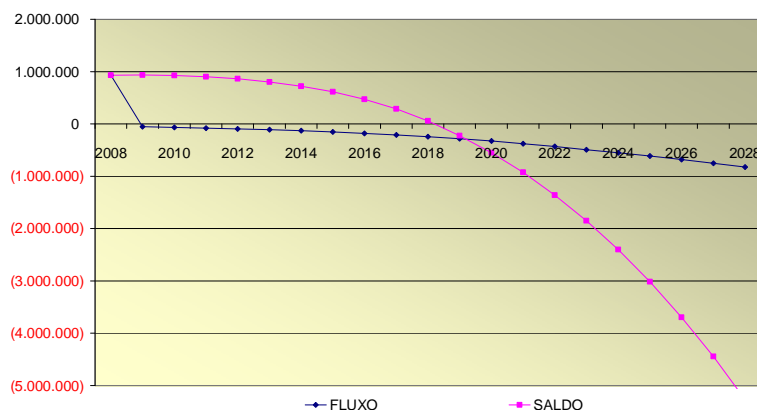
No “Fluxo de Caixa” constam as colunas com a arrecadação referente às juntadas e as contribuições dos segurados, bem como, às despesas com benefícios e, claramente podemos identificar o saldo de caixa negativo a partir do ano de 2019, conforme demonstrado a seguir:

SITUAÇÃO LEI 10.394/70 - FLUXO



### AMPLIAÇÃO DO PERÍODO DE 2008 A 2028

SITUAÇÃO LEI 10.394/70 - FLUXO





Fluxo de Caixa - LEI 10.394/70  
Carteira de Previdência dos Advogados - IPESP

Valores em R\$ 1.000,00

Período	Juntada/ Patrimônio	Contribuições dos Segurados	Total de Receitas do Fundo	Total de Gastos do Fundo com Benefícios	Diferença Receita - Gastos	Saldo de Caixa	Ganhos de Mercado	Total de Receitas mais Ganhos de Mercado
2008	992.579	27.781	1.020.360	88.751	931.609	931.609	0	1.020.360
2009	20.868	28.437	49.305	101.250	(51.945)	935.561	55.897	105.201
2010	21.703	29.039	50.742	115.541	(64.799)	926.896	56.134	106.876
2011	22.571	29.593	52.164	132.099	(79.935)	902.574	55.614	107.777
2012	23.474	30.198	53.672	148.181	(94.509)	862.219	54.154	107.826
2013	24.413	30.755	55.168	165.912	(110.744)	803.208	51.733	106.901
2014	25.389	31.211	56.600	186.403	(129.803)	721.597	48.192	104.792
2015	26.405	31.589	57.993	210.388	(152.395)	612.499	43.296	101.289
2016	27.461	31.779	59.240	239.972	(180.732)	468.516	36.750	95.990
2017	28.559	31.944	60.504	270.955	(210.452)	286.176	28.111	88.615
2018	29.702	31.986	61.688	307.463	(245.775)	57.571	17.171	78.858
2019	30.890	31.980	62.870	347.403	(284.533)	(223.507)	3.454	66.324
2020	32.125	31.898	64.024	391.188	(327.164)	(550.672)	0	64.024
2021	33.410	31.672	65.082	441.165	(376.083)	(926.755)	0	65.082
2022	34.747	31.242	65.989	498.718	(432.729)	(1.359.484)	0	65.989
2023	36.137	30.827	66.964	558.316	(491.353)	(1.850.836)	0	66.964
2024	37.582	30.494	68.076	617.433	(549.357)	(2.400.194)	0	68.076
2025	39.085	30.026	69.112	683.116	(614.004)	(3.014.198)	0	69.112
2026	40.649	29.544	70.193	750.944	(680.751)	(3.694.949)	0	70.193
2027	42.275	29.016	71.291	821.431	(750.140)	(4.445.089)	0	71.291
2028	43.966	28.451	72.417	894.232	(821.815)	(5.266.905)	0	72.417
2029	45.724	27.654	73.379	977.411	(904.032)	(6.170.937)	0	73.379
2030	47.553	26.213	73.766	1.083.033	(1.009.266)	(7.180.203)	0	73.766
2031	49.456	24.750	74.206	1.191.109	(1.116.903)	(8.297.106)	0	74.206
2032	51.434	23.182	74.615	1.302.795	(1.228.179)	(9.525.286)	0	74.615
2033	53.491	21.036	74.527	1.433.972	(1.359.445)	(10.884.730)	0	74.527
2034	55.631	18.502	74.133	1.578.804	(1.504.672)	(12.389.402)	0	74.133
2035	57.856	15.578	73.434	1.735.404	(1.661.969)	(14.051.371)	0	73.434
2036	60.170	12.336	72.506	1.899.976	(1.827.470)	(15.878.841)	0	72.506
2037	62.577	9.170	71.747	2.057.051	(1.985.304)	(17.864.145)	0	71.747
2038	65.080	6.329	71.409	2.195.959	(2.124.549)	(19.988.695)	0	71.409
2039	67.683	3.360	71.043	2.325.737	(2.254.693)	(22.243.388)	0	71.043
2040	70.391	1.582	71.972	2.415.323	(2.343.350)	(24.586.738)	0	71.972
2041	73.206	561	73.767	2.482.561	(2.408.794)	(26.995.532)	0	73.767
2042	76.135	155	76.289	2.532.443	(2.456.154)	(29.451.686)	0	76.289
2043	79.180	0	79.180	2.573.152	(2.493.972)	(31.945.658)	0	79.180
2044	82.347	0	82.347	2.605.434	(2.523.086)	(34.468.745)	0	82.347
2045	85.641	0	85.641	2.632.246	(2.546.605)	(37.015.349)	0	85.641
2046	89.067	0	89.067	2.653.293	(2.564.226)	(39.579.575)	0	89.067
2047	92.629	0	92.629	2.667.663	(2.575.034)	(42.154.609)	0	92.629
2048	96.335	0	96.335	2.675.544	(2.579.209)	(44.733.819)	0	96.335
2049	100.188	0	100.188	2.676.498	(2.576.310)	(47.310.129)	0	100.188
2050	104.195	0	104.195	2.669.096	(2.564.900)	(49.875.029)	0	104.195
2051	108.363	0	108.363	2.653.279	(2.544.916)	(52.419.945)	0	108.363
2052	112.698	0	112.698	2.628.427	(2.515.729)	(54.935.674)	0	112.698
2053	117.206	0	117.206	2.593.863	(2.476.658)	(57.412.332)	0	117.206
2054	121.894	0	121.894	2.549.381	(2.427.487)	(59.839.819)	0	121.894
2055	126.770	0	126.770	2.494.892	(2.368.122)	(62.207.941)	0	126.770
2056	131.840	0	131.840	2.430.216	(2.298.376)	(64.506.317)	0	131.840
2057	137.114	0	137.114	2.354.668	(2.217.554)	(66.723.871)	0	137.114
2058	142.599	0	142.599	2.268.793	(2.126.194)	(68.850.065)	0	142.599
2059	148.303	0	148.303	2.172.121	(2.023.819)	(70.873.884)	0	148.303
2060	154.235	0	154.235	2.064.613	(1.910.378)	(72.784.263)	0	154.235
2061	160.404	0	160.404	1.947.019	(1.786.615)	(74.570.878)	0	160.404
2062	166.820	0	166.820	1.820.559	(1.653.739)	(76.224.617)	0	166.820
2063	173.493	0	173.493	1.686.797	(1.513.304)	(77.737.920)	0	173.493
2064	180.433	0	180.433	1.547.682	(1.367.249)	(79.105.170)	0	180.433
2065	187.650	0	187.650	1.404.521	(1.216.871)	(80.322.040)	0	187.650
2066	195.156	0	195.156	1.259.170	(1.064.014)	(81.386.054)	0	195.156
2067	202.962	0	202.962	1.112.634	(909.671)	(82.295.725)	0	202.962
2068	211.081	0	211.081	969.389	(758.308)	(83.054.033)	0	211.081
2069	219.524	0	219.524	831.887	(612.363)	(83.666.397)	0	219.524
2070	228.305	0	228.305	702.495	(474.191)	(84.140.587)	0	228.305
2071	237.437	0	237.437	583.253	(345.816)	(84.486.403)	0	237.437
2072	246.935	0	246.935	475.156	(228.222)	(84.714.625)	0	246.935
2073	256.812	0	256.812	378.918	(122.106)	(84.836.731)	0	256.812
2074	267.085	0	267.085	295.872	(28.788)	(84.865.519)	0	267.085
2075	277.768	0	277.768	226.376	51.392	(84.814.126)	0	277.768
2076	288.879	0	288.879	168.871	120.008	(84.694.118)	0	288.879
2077	300.434	0	300.434	122.882	177.552	(84.516.567)	0	300.434
2078	312.451	0	312.451	87.486	224.965	(84.291.602)	0	312.451
2079	324.949	0	324.949	61.025	263.924	(84.027.678)	0	324.949
2080	337.947	0	337.947	41.890	296.057	(83.731.621)	0	337.947
2081	351.465	0	351.465	28.102	323.363	(83.408.258)	0	351.465
2082	365.524	0	365.524	18.345	347.179	(83.061.080)	0	365.524
2083	380.145	0	380.145	11.338	368.807	(82.692.273)	0	380.145
2084	395.350	0	395.350	6.559	388.792	(82.303.482)	0	395.350
2085	411.164	0	411.164	3.607	407.558	(81.895.924)	0	411.164
2086	427.611	0	427.611	1.850	425.761	(81.470.163)	0	427.611
2087	444.715	0	444.715	993	443.722	(81.026.441)	0	444.715
2088	462.504	0	462.504	661	461.843	(80.564.597)	0	462.504
2089	481.004	0	481.004	544	480.460	(80.084.137)	0	481.004
2090	500.244	0	500.244	495	499.749	(79.584.388)	0	500.244
<b>Valor Atual</b>	<b>1.844.468.885</b>	<b>424.035.376</b>	<b>2.268.504.261</b>	<b>12.979.520.724</b>	<b>(10.711.016.463)</b>			

## 8.2. SIMULAÇÃO 01

Em resumo temos nesta **SIMULAÇÃO 1**:

- ✓ **Base de Cálculo e Benefício com reajuste em fevereiro de 2009, com base na inflação de 2008**
- ✓ **Regras de Cálculo de Benefícios previstas na lei**
- ✓ **Alíquota de contribuição conforme plano de custeio atual**

Nesta simulação os salários e benefícios não estarão mais indexados ao Salário Mínimo e a partir de fevereiro de 2009, terão reajustes pela inflação.

Discriminação	SIMULAÇÃO 1
Custeio / Custo Normal	20,46%
Ctb. Unitária Média mensal	R\$ 77,75
<b>Receitas Previdenciais (*)</b>	
Contrib. Segurados Ativos	301.030
Arrecadação Juntada - 90 anos (**)	871.955
Patrimônio Líquido (28/02/2008)	972.514
<b>Receitas (*)</b>	<b>2.145.499</b>
<b>Despesas Previdenciais (*)</b>	
Benefícios Concedidos	(728.912)
Benefícios a Conceder	(4.011.904)
<b>Despesas (*)</b>	<b>(4.740.816)</b>
<b>Déficit (*)</b>	<b>(2.595.317)</b>

(\*) Valor Atual em R\$ 1.000,00

(\*\*) Arrecadação de 2% do Salário Mínimo equivalente a R\$ 8,30, por prazo de 90 anos

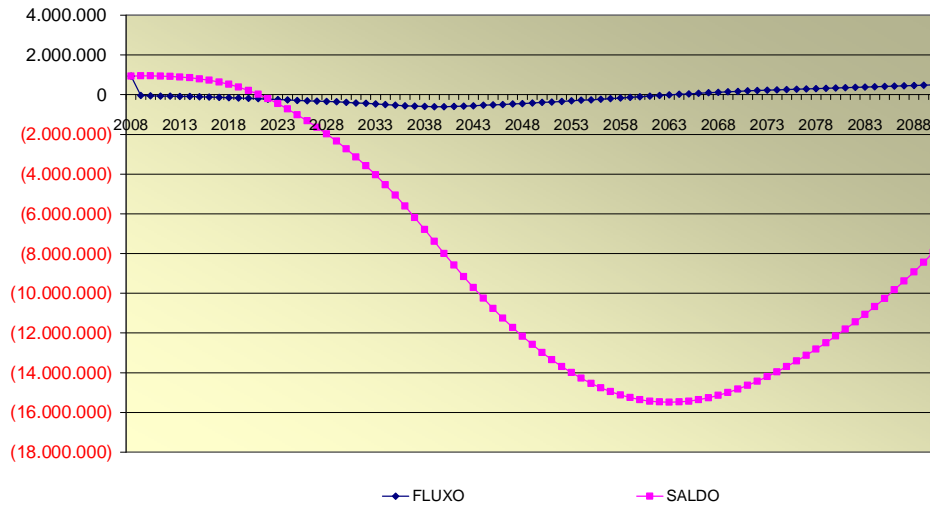
Para a elaboração do quadro acima, identificamos valores atuais das “receitas” no valor total de R\$ 2,145.499 bilhões e das “despesas” R\$ 4,740.816 bilhões e por diferença calculamos a insuficiência total do plano, no valor de R\$2,595.317 bilhões.

A exemplo da simulação anterior foi calculada a contribuição média praticada pelos segurados que se posicionou em R\$ 77,75, equivalente a 20,46% do salário de contribuição, que para esta avaliação foi fixado em R\$ 380,00.

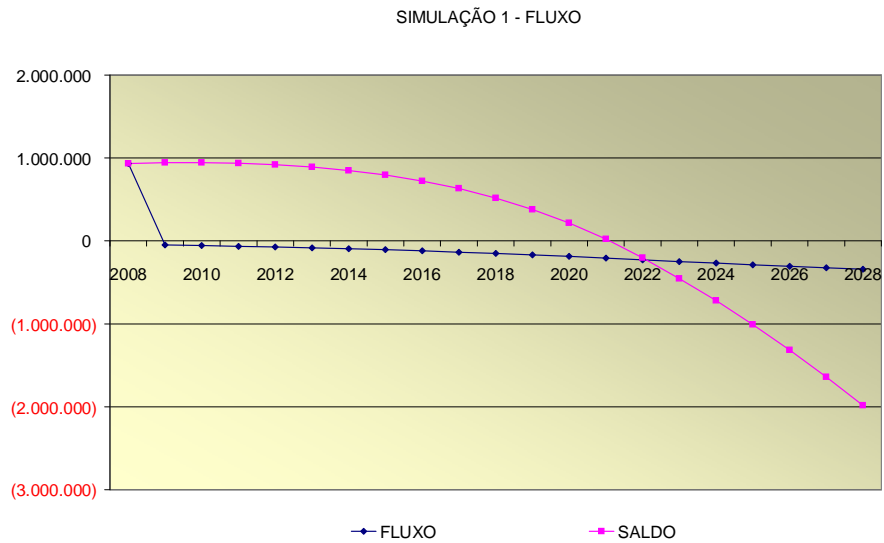
Elaboramos um estudo onde o resultado é um “Fluxo de Caixa” e nele temos condições de observar o desequilíbrio ao longo dos próximos anos.

No “Fluxo de Caixa” constam as colunas com a arrecadação referente às juntadas e as contribuições dos segurados, bem como às despesas com benefícios e claramente podemos identificar o saldo de caixa negativo a partir do ano de 2022, conforme demonstrado a seguir:

**SIMULAÇÃO 1 - FLUXO**



**AMPLIAÇÃO DO PERÍODO DE 2008 A 2028**



Fluxo de Caixa - Simulação 1  
Carteira de Previdência dos Advogados - IPESP

Valores em R\$ 1.000,00

Período	Juntada/ Patrimônio	Contribuições dos Segurados	Total de Receitas do Fundo	Total de Gastos do Fundo com Benefícios	Diferença Receita - Gastos	Saldo de Caixa	Ganhos de Mercado	Total de Receitas mais Ganhos de Mercado
2008	992.579	27.807	1.020.386	86.447	933.939	933.939	0	1.020.386
2009	20.868	27.364	48.232	94.805	(46.573)	943.402	56.036	104.268
2010	21.703	26.873	48.576	104.020	(55.445)	944.562	56.604	105.180
2011	22.571	26.330	48.901	114.366	(65.465)	935.770	56.674	105.575
2012	23.474	25.835	49.309	123.354	(74.045)	917.872	56.146	105.455
2013	24.413	25.302	49.715	132.810	(83.095)	889.849	55.072	104.787
2014	25.389	24.687	50.076	143.500	(93.423)	849.816	53.391	103.467
2015	26.405	24.024	50.429	155.779	(105.349)	795.456	50.989	101.418
2016	27.461	23.241	50.702	170.924	(120.221)	722.961	47.727	98.429
2017	28.559	22.462	51.021	185.631	(134.610)	631.729	43.378	94.399
2018	29.702	21.626	51.328	202.621	(151.293)	518.340	37.904	89.232
2019	30.890	20.790	51.680	220.211	(168.531)	380.909	31.100	82.780
2020	32.125	19.940	52.066	238.500	(186.434)	217.330	22.855	74.920
2021	33.410	19.037	52.447	258.701	(206.254)	24.116	13.040	65.487
2022	34.747	18.057	52.804	281.283	(228.480)	(202.917)	1.447	54.251
2023	36.137	17.131	53.268	302.839	(249.571)	(452.488)	0	53.268
2024	37.582	16.295	53.877	322.039	(268.162)	(720.649)	0	53.877
2025	39.085	15.428	54.513	342.605	(288.092)	(1.008.742)	0	54.513
2026	40.649	14.596	55.245	362.124	(306.879)	(1.315.620)	0	55.245
2027	42.275	13.784	56.059	380.842	(324.783)	(1.640.404)	0	56.059
2028	43.966	12.996	56.962	398.591	(341.629)	(1.982.033)	0	56.962
2029	45.724	12.146	57.870	418.860	(360.990)	(2.343.023)	0	57.870
2030	47.553	11.070	58.624	446.273	(387.649)	(2.730.672)	0	58.624
2031	49.456	10.050	59.506	471.896	(412.390)	(3.143.062)	0	59.506
2032	51.434	9.051	60.485	496.234	(435.748)	(3.578.810)	0	60.485
2033	53.491	7.898	61.389	525.166	(463.778)	(4.042.588)	0	61.389
2034	55.631	6.679	62.310	555.949	(493.638)	(4.536.226)	0	62.310
2035	57.856	5.407	63.263	587.566	(524.302)	(5.060.529)	0	63.263
2036	60.170	4.117	64.287	618.509	(554.221)	(5.614.750)	0	64.287
2037	62.577	2.943	65.520	643.794	(578.274)	(6.193.024)	0	65.520
2038	65.080	1.953	67.033	660.662	(593.629)	(6.786.653)	0	67.033
2039	67.683	997	68.680	672.591	(603.911)	(7.390.564)	0	68.680
2040	70.391	451	70.842	671.310	(600.468)	(7.991.032)	0	70.842
2041	73.206	154	73.360	663.088	(589.728)	(8.580.760)	0	73.360
2042	76.135	41	76.175	649.994	(573.819)	(9.154.579)	0	76.175
2043	79.180	0	79.180	634.627	(555.448)	(9.710.026)	0	79.180
2044	82.347	0	82.347	617.465	(535.117)	(10.245.143)	0	82.347
2045	85.641	0	85.641	599.429	(513.788)	(10.758.931)	0	85.641
2046	89.067	0	89.067	580.597	(491.530)	(11.250.461)	0	89.067
2047	92.629	0	92.629	560.920	(468.290)	(11.718.751)	0	92.629
2048	96.335	0	96.335	540.578	(444.243)	(12.162.995)	0	96.335
2049	100.188	0	100.188	519.620	(419.432)	(12.582.427)	0	100.188
2050	104.195	0	104.195	497.920	(393.724)	(12.976.151)	0	104.195
2051	108.363	0	108.363	475.614	(367.251)	(13.343.401)	0	108.363
2052	112.698	0	112.698	452.737	(340.039)	(13.683.441)	0	112.698
2053	117.206	0	117.206	429.319	(312.113)	(13.995.553)	0	117.206
2054	121.894	0	121.894	405.465	(283.571)	(14.279.124)	0	121.894
2055	126.770	0	126.770	381.293	(254.523)	(14.533.647)	0	126.770
2056	131.840	0	131.840	356.898	(225.057)	(14.758.705)	0	131.840
2057	137.114	0	137.114	332.299	(195.185)	(14.953.890)	0	137.114
2058	142.599	0	142.599	307.682	(165.083)	(15.118.973)	0	142.599
2059	148.303	0	148.303	283.082	(134.780)	(15.253.753)	0	148.303
2060	154.235	0	154.235	258.589	(104.354)	(15.358.107)	0	154.235
2061	160.404	0	160.404	234.373	(73.969)	(15.432.077)	0	160.404
2062	166.820	0	166.820	210.638	(43.818)	(15.475.894)	0	166.820
2063	173.493	0	173.493	187.594	(14.101)	(15.489.995)	0	173.493
2064	180.433	0	180.433	165.461	14.972	(15.475.024)	0	180.433
2065	187.650	0	187.650	144.359	43.291	(15.431.732)	0	187.650
2066	195.156	0	195.156	124.439	70.717	(15.361.015)	0	195.156
2067	202.962	0	202.962	105.746	97.216	(15.263.799)	0	202.962
2068	211.081	0	211.081	88.617	122.464	(15.141.335)	0	211.081
2069	219.524	0	219.524	73.160	146.364	(14.994.971)	0	219.524
2070	228.305	0	228.305	59.447	168.858	(14.826.113)	0	228.305
2071	237.437	0	237.437	47.502	189.935	(14.636.177)	0	237.437
2072	246.935	0	246.935	37.255	209.680	(14.426.498)	0	246.935
2073	256.812	0	256.812	28.612	228.200	(14.198.298)	0	256.812
2074	267.085	0	267.085	21.523	245.561	(13.952.736)	0	267.085
2075	277.768	0	277.768	15.869	261.899	(13.690.837)	0	277.768
2076	288.879	0	288.879	11.413	277.466	(13.413.372)	0	288.879
2077	300.434	0	300.434	8.010	292.423	(13.120.948)	0	300.434
2078	312.451	0	312.451	5.502	306.949	(12.814.000)	0	312.451
2079	324.949	0	324.949	3.703	321.247	(12.492.753)	0	324.949
2080	337.947	0	337.947	2.450	335.497	(12.157.256)	0	337.947
2081	351.465	0	351.465	1.584	349.881	(11.807.375)	0	351.465
2082	365.524	0	365.524	996	364.528	(11.442.847)	0	365.524
2083	380.145	0	380.145	593	379.551	(11.063.296)	0	380.145
2084	395.350	0	395.350	331	395.019	(10.668.277)	0	395.350
2085	411.164	0	411.164	177	410.988	(10.257.289)	0	411.164
2086	427.611	0	427.611	89	427.522	(9.829.767)	0	427.611
2087	444.715	0	444.715	47	444.668	(9.385.099)	0	444.715
2088	462.504	0	462.504	31	462.473	(8.922.626)	0	462.504
2089	481.004	0	481.004	25	480.979	(8.441.648)	0	481.004
2090	500.244	0	500.244	22	500.222	(7.941.426)	0	500.244
							0	
<b>Valor Atual</b>	1.844.469	301.030	2.145.499	4.740.816	(2.595.317)	-	-	-

### 8.3. SIMULAÇÃO 02

Em resumo temos nesta **SIMULAÇÃO 2**:

- ✓ **Base de Cálculo e Benefício com reajuste em janeiro de 2010, com base na inflação de 2009**
- ✓ **Exigência de 65 anos de idade E 35 anos de OAB-SP**
- ✓ **Com contribuição pela sistemática atual, com majoração**

Nesta simulação os salários e benefícios não estarão mais indexados ao Salário Mínimo e a partir de fevereiro de 2010 terão reajustes pela inflação. Para o equilíbrio o Plano as contribuições seria as seguintes:

- ❖ **Ativos = Contribuição média de 100% da Base de Cálculo de R\$380,00, equivalente a um aumento de 388,75% nas contribuições atuais**
- ❖ **Inativos e Pensionistas = 12% sobre os respectivos benefícios**

CARTEIRA DE PREVIDÊNCIA DOS ADVOGADOS	CONTRIBUIÇÃO *		BENEFÍCIO
REGRAS	% DO SALÁRIO MÍNIMO DE 4/2007 - R\$ 380,00		VALOR FIXO DE R\$ 380,00 OU R\$ 570,00 (até 10 ou + 10 TC)
	DE	PARA	ADICIONADO EM
	8% (30,40)	39% (148,58)	8%
	16% (60,80)	78% (297,16)	15%
	24% (91,20)	117% (445,74)	22%
	32% (121,60)	156% (594,32)	29%

(\*) CONTRIBUIÇÕES DE ATIVOS EM 07-2008

Discriminação	SIMULAÇÃO 2
Custeio / Custo Normal	100,00%
Ctb. Unitária Média mensal	R\$ 380,00
<b>Receitas Previdenciais (*)</b>	
Contrib. Segurados Ativos	1.719.975
Arrecadação Juntada (**)	871.955
Patrimônio Líquido (28/02/2008)	972.514
<b>Receitas (*)</b>	<b>3.564.444</b>
<b>Despesas Previdenciais (*)</b>	
Benefícios Concedidos	(678.549)
Benefícios a Conceder	(2.713.281)
<b>Despesas (*)</b>	<b>(3.391.829)</b>
<b>Superávit (*) (***)</b>	<b>172.615</b>

(\*) Valor Atual em R\$ 1.000,00

(\*\*) Arrecadação de 2% do Salário Mínimo equivalente a R\$ 8,30, por prazo de 90 anos

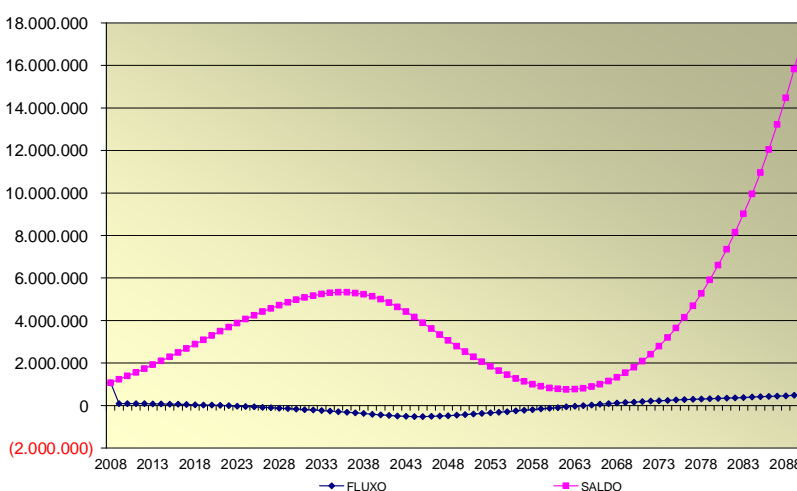
(\*\*\*) Superávit poderá ser utilizado para revisão de Bases Técnicas Atuariais

No quadro apresentado identificamos os valores atuais das “receitas” no valor total de R\$ 3,564.444 bilhões e das “despesas” R\$ 3,391.829 bilhões e por diferença calculamos o superávit de R\$ 172,615 milhões.

Para tal equilíbrio a contribuição média a ser praticada pelos segurados deve ser de R\$ 380,00, equivalente a 100% do salário de contribuição, que para esta avaliação foi fixado em R\$ 380,00.

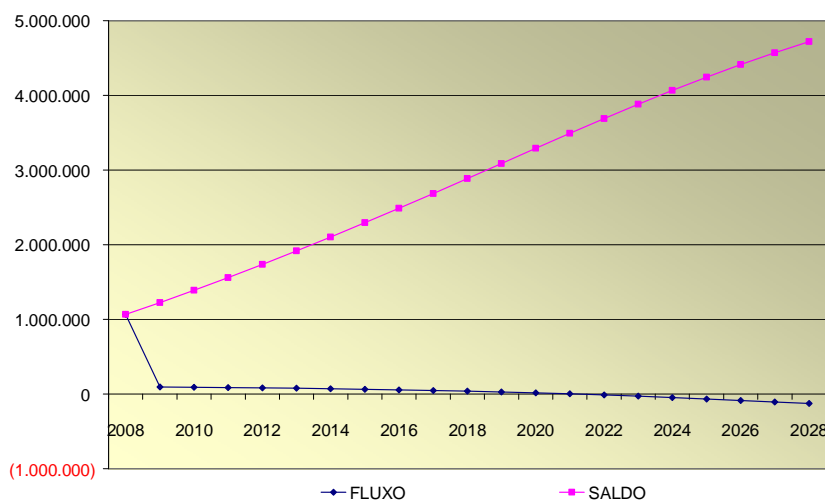
No “Fluxo de Caixa” (gráficos e quadro) constam as colunas com a arrecadação referente às juntadas e as contribuições dos segurados, bem como às despesas com benefícios e podemos identificar que o saldo de caixa permanece sempre positivo, conforme demonstrado a seguir:

**SIMULAÇÃO 2 - FLUXO DE CAIXA**



**AMPLIAÇÃO DO PERÍODO DE 2008 A 2028**

**SIMULAÇÃO 2 - FLUXO DE CAIXA**



**Fluxo de Caixa - Simulação 2**  
**Carteira de Previdência dos Advogados - IPESP**

Valores em R\$ 1.000,00

Período	Juntada/ Patrimônio	Contribuições dos Segurados	Total de Receitas do Fundo	Total de Gastos do Fundo com Benefícios	Diferença Receita - Gastos	Saldo de Caixa	Ganhos de Mercado	Total de Receitas mais Ganhos de Mercado
2008	992.579	139.302	1.131.881	65.618	1.066.264	1.066.264	0	1.131.881
2009	20.868	138.614	159.482	66.298	93.185	1.223.424	63.976	223.458
2010	21.703	137.700	159.403	67.949	91.453	1.388.283	73.405	232.808
2011	22.571	136.352	158.923	71.678	87.245	1.558.824	83.297	242.220
2012	23.474	134.948	158.421	75.543	82.879	1.735.232	93.529	251.951
2013	24.413	133.270	157.683	80.531	77.151	1.916.498	104.114	261.797
2014	25.389	131.528	156.917	85.941	70.976	2.102.463	114.990	271.907
2015	26.405	129.744	156.149	91.283	64.867	2.293.477	126.148	282.297
2016	27.461	127.620	155.081	98.156	56.925	2.488.011	137.609	292.689
2017	28.559	125.450	154.009	105.297	48.712	2.686.003	149.281	303.290
2018	29.702	123.018	152.720	113.606	39.114	2.886.277	161.160	313.880
2019	30.890	120.327	151.217	123.099	28.118	3.087.572	173.177	324.394
2020	32.125	117.589	149.714	132.453	17.262	3.290.088	185.254	334.969
2021	33.410	114.395	147.806	144.378	3.427	3.490.921	197.405	345.211
2022	34.747	110.956	145.703	157.624	(11.921)	3.688.455	209.455	355.158
2023	36.137	107.272	143.409	172.617	(29.208)	3.880.554	221.307	364.716
2024	37.582	103.371	140.953	189.258	(48.305)	4.065.083	232.833	373.786
2025	39.085	99.662	138.748	204.611	(65.863)	4.243.125	243.905	382.653
2026	40.649	95.630	136.279	221.980	(85.701)	4.412.011	254.587	390.867
2027	42.275	91.625	133.900	239.285	(105.385)	4.571.347	264.721	398.620
2028	43.966	87.418	131.384	257.897	(126.514)	4.719.114	274.281	405.664
2029	45.724	83.306	129.031	275.806	(146.776)	4.855.485	283.147	412.177
2030	47.553	78.715	126.268	296.989	(170.721)	4.976.093	291.329	417.597
2031	49.456	74.148	123.603	318.069	(194.466)	5.080.193	298.566	422.169
2032	51.434	69.891	121.325	336.682	(215.358)	5.169.647	304.812	426.136
2033	53.491	65.377	118.868	356.873	(238.004)	5.241.821	310.179	429.047
2034	55.631	60.578	116.209	379.219	(263.011)	5.293.320	314.509	430.718
2035	57.856	55.505	113.361	403.130	(289.769)	5.321.150	317.599	430.960
2036	60.170	50.162	110.332	428.908	(318.576)	5.321.844	319.269	429.601
2037	62.577	44.607	107.184	455.878	(348.694)	5.292.460	319.311	426.494
2038	65.080	39.155	104.235	481.336	(377.101)	5.232.907	317.548	421.783
2039	67.683	33.274	100.957	509.319	(408.362)	5.138.519	313.974	414.932
2040	70.391	27.359	97.750	536.716	(438.966)	5.007.864	308.311	406.061
2041	73.206	21.630	94.836	562.169	(467.333)	4.841.004	300.472	395.308
2042	76.135	16.446	92.581	582.590	(490.009)	4.641.455	290.460	383.041
2043	79.180	11.583	90.763	598.747	(507.984)	4.411.958	278.487	369.250
2044	82.347	7.479	89.826	607.545	(517.719)	4.158.957	264.717	354.544
2045	85.641	4.384	90.025	607.636	(517.611)	3.890.883	249.537	339.563
2046	89.067	2.041	91.108	601.655	(510.547)	3.613.789	233.453	324.561
2047	92.629	703	93.333	588.904	(495.571)	3.335.046	216.827	310.160
2048	96.335	161	96.496	571.432	(474.936)	3.060.212	200.103	296.598
2049	100.188	15	100.203	551.351	(451.148)	2.792.677	183.613	283.816
2050	104.195	0	104.195	529.705	(425.510)	2.534.727	167.561	271.756
2051	108.363	0	108.363	507.277	(398.913)	2.287.898	152.084	260.447
2052	112.698	0	112.698	484.160	(371.462)	2.053.709	137.274	249.972
2053	117.206	0	117.206	460.339	(343.134)	1.833.798	123.223	240.428
2054	121.894	0	121.894	435.986	(314.092)	1.629.733	110.028	231.922
2055	126.770	0	126.770	411.197	(284.428)	1.443.090	97.784	224.554
2056	131.840	0	131.840	386.093	(254.252)	1.275.423	86.585	218.426
2057	137.114	0	137.114	360.676	(223.562)	1.128.386	76.525	213.639
2058	142.599	0	142.599	335.078	(192.479)	1.003.610	67.703	210.302
2059	148.303	0	148.303	309.409	(161.106)	902.720	60.217	208.519
2060	154.235	0	154.235	283.705	(129.470)	827.413	54.163	208.398
2061	160.404	0	160.404	258.059	(97.655)	779.403	49.645	210.049
2062	166.820	0	166.820	232.754	(65.934)	760.233	46.764	213.584
2063	173.493	0	173.493	208.006	(34.513)	771.334	45.614	219.107
2064	180.433	0	180.433	184.070	(3.638)	813.977	46.280	226.713
2065	187.650	0	187.650	161.084	26.566	889.382	48.839	236.489
2066	195.156	0	195.156	139.180	55.976	998.720	53.363	248.519
2067	202.962	0	202.962	118.524	84.439	1.143.082	59.923	262.886
2068	211.081	0	211.081	99.486	111.595	1.323.262	68.585	279.666
2069	219.524	0	219.524	82.177	137.347	1.540.005	79.396	298.920
2070	228.305	0	228.305	66.737	161.568	1.793.973	92.400	320.705
2071	237.437	0	237.437	53.232	184.205	2.085.817	107.638	345.076
2072	246.935	0	246.935	41.619	205.316	2.416.282	125.149	372.084
2073	256.812	0	256.812	31.839	224.973	2.786.232	144.977	401.789
2074	267.085	0	267.085	23.802	243.282	3.196.688	167.174	434.258
2075	277.768	0	277.768	17.337	260.431	3.648.920	191.801	469.569
2076	288.879	0	288.879	12.281	276.598	4.144.453	218.935	507.814
2077	300.434	0	300.434	8.525	291.908	4.685.029	248.667	549.101
2078	312.451	0	312.451	5.792	306.659	5.272.789	281.102	593.553
2079	324.949	0	324.949	3.864	321.085	5.910.242	316.367	641.316
2080	337.947	0	337.947	2.543	335.404	6.600.261	354.615	692.562
2081	351.465	0	351.465	1.640	349.825	7.346.102	396.016	747.481
2082	365.524	0	365.524	1.028	364.495	8.151.363	440.766	806.290
2083	380.145	0	380.145	610	379.535	9.019.980	489.082	869.226
2084	395.350	0	395.350	338	395.012	9.956.190	541.199	936.549
2085	411.164	0	411.164	178	410.986	10.964.548	597.371	1.008.536
2086	427.611	0	427.611	87	427.524	12.049.944	657.873	1.085.484
2087	444.715	0	444.715	45	444.671	13.217.611	722.997	1.167.712
2088	462.504	0	462.504	29	462.475	14.473.143	793.057	1.255.561
2089	481.004	0	481.004	23	480.982	15.822.514	868.389	1.349.393
2090	500.244	0	500.244	20	500.224	17.272.089	949.351	1.449.595
<b>Valor Atual</b>	<b>1.844.469</b>	<b>1.719.975</b>	<b>3.564.444</b>	<b>3.391.829</b>	<b>172.615</b>	<b>345.334.098.728</b>	<b>4.582.890</b>	<b>8.147.334</b>



## 8.4. SIMULAÇÃO DE EXTINÇÃO

### SIMULAÇÃO DE EXTINÇÃO IMEDIATA

Valores de Devolução (VD) calculados com a seguinte hipótese:

#### ATIVOS

**VD = % DE CONTRIBUIÇÃO x PERÍODO DE CONTRIBUIÇÃO x R\$ 380,00**

#### INATIVOS E PENSIONISTAS

**VD = RESERVAS MATEMÁTICAS (Valor Atual dos Benefícios Futuros)**

Para esta simulação partimos do pressuposto que o Plano de Benefícios não terá continuidade, assim, os Segurados em gozo de benefícios, os Inativos e pensionistas, terão suas Reservas Matemáticas como devolução, ou seja, identifica-se a importância necessária para sustentar seus respectivos benefícios até o final da vida e lhes devolve de uma só vez.

Para os Segurados que ainda não se aposentaram será devolvida a contribuição pessoal aportada para o plano adotando a seguinte sistemática: os percentuais de contribuições são identificados e aplicados sobre o salário de R\$ 380,00, assim, a correção dessas contribuições seria a mesma da variação do salário mínimo equivalente a data do aporte e o mês de fevereiro de 2008.

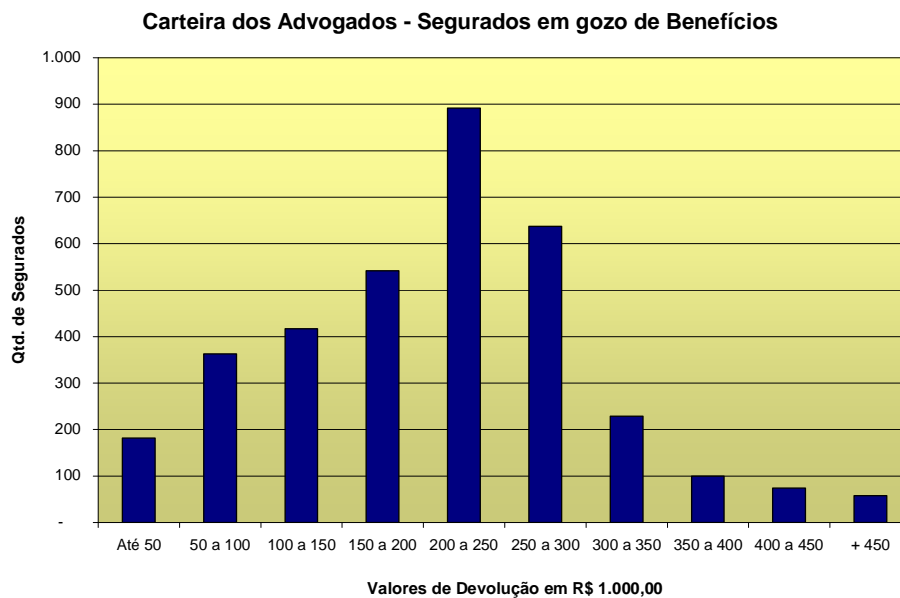
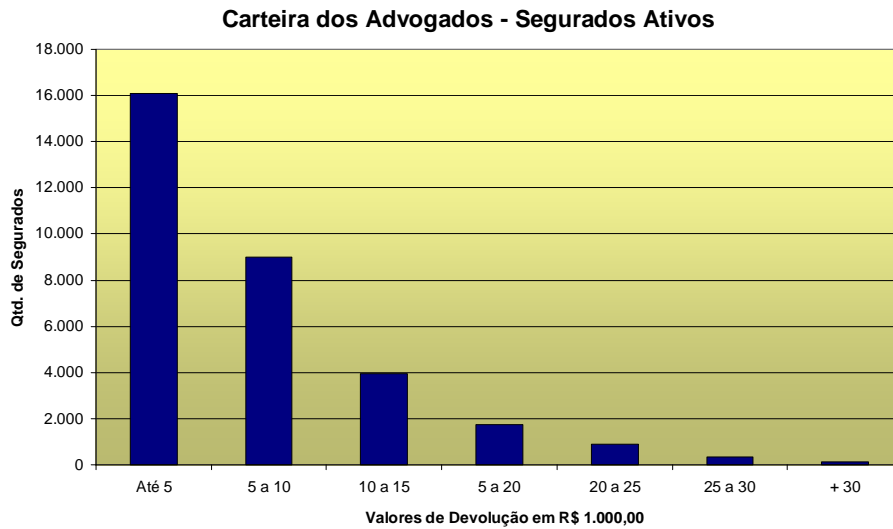
Discriminação (*)	SIMULAÇÃO EXTINÇÃO IMEDIATA
<b>Receitas Previdenciais (*)</b>	
Contrib. Segurados Ativos	0
Arrecadação Juntada	0
Patrimônio Líquido (28/02/2008)	972.514
<b>Receitas</b>	<b>972.514</b>
<b>Despesas Previdenciais (*)</b>	
Benefícios Concedidos	(728.912)
Benefícios a Conceder (**)	(212.369)
<b>Despesas</b>	<b>(941.281)</b>
<b>Superávit</b>	<b>31.233</b>

(\*) Valor Atual em R\$ 1.000,00

(\*\*) Acumulado das Contribuições (% contrib. X Período de Contrib. X R\$380,00)



A seguir apresentamos os gráficos que resumem os valores que seriam devolvidos aos Segurados Ativos, aos Inativos e Pensionistas:



## 9. DESEMPENHO ATUARIAL

Avaliamos atuarialmente a Carteira dos Advogados do Estado de São Paulo, administrada pelo Instituto de Previdência do Estado de São Paulo - **IPESP**, tendo por base os dispositivos legais, bases cadastrais dos segurados e as bases técnicas informadas neste relatório.

Nesta avaliação foram utilizados critérios atuariais internacionalmente aceitos, sendo que todos os elementos citados no parágrafo anterior, bem como, o método atuarial adotado, constante da Avaliação Atuarial por nós processada e da qual o presente “Parecer Atuarial” é parte integrante.

Salientamos que na avaliação processada os segurados que, em função dos dados cadastrais, já teriam condições de usufruir o benefício de aposentadoria, ou seja, os iminentes, por hipótese terão os seus benefícios concedidos neste ano de 2008.

O Plano de custeio é composto de contribuições e mais os valores relativos à arrecadação das “juntadas”. Cabe esclarecer que a “juntada” é um valor arrecadado por conta de “procurações referentes aos processos judiciais” e que equivalem a 2% do Salário Mínimo, e na data da Avaliação seu valor era de R\$8,30, assim:

- **Plano de Custeio** vigente utilizado na Avaliação Atuarial:

<b>CONTRIBUIÇÕES NORMAIS(*)</b>	
<b>CONTRIBUIÇÃO DE ATIVOS</b>	<b>CONTRIBUIÇÃO APOSENTADOS</b>
<b>% DO SALÁRIO MÍNIMO (ATÉ 4/2007 COM R\$ 380,00)</b>	<b>% SOBRE O BENEFÍCIO</b>
8%	
16%	5%
24%	
32%	

(\*) Os Pensionistas não contribuem para a Carteira

Arrecadação mensal de aproximadamente R\$ 2.9 milhões (base 06/2008)

- **Juntada:** Considerado valor médio mensal de R\$ 1,67 milhões, por 40 anos, com crescimento real de 4% a.a.

As Bases Técnicas e Hipóteses utilizadas nesta avaliação atuarial foram as seguintes:

### **TÁBUAS BIOMÉTRICAS**

AT83 (Tábua Geral);  
AT83 (Tábua Geral - Anuidades de Pensão);  
AT83 (Tábua - Risco Morte-Pensão/Capitalização);  
Álvaro Vindas (Entrada em Invalidez): MI85 (Tábua de Inválidos);  
TÁBUA DE ATIVOS - Combinação das Tábuas AT83, Álvaro e MI85 -  
Método Hamza.

### **VARIÁVEIS ECONÔMICAS**

Taxa de Juros = 6% a.a.;  
Taxa de Rotatividade (Ativos) = 0,0% a.a.;  
Taxa de Crescimento Salarial (Ativos) = 4,0% a.a.;  
Taxa de Crescimento dos Benefícios (Assistidos): 4,0% a.a.;  
Capacidade Salarial e de Benefícios = 100%;  
Índice do Plano = Correção pelo Salário Mínimo.

Para certas situações não utilizamos:

Taxa de Crescimento Salarial (Ativos) = 0,0% a.a.;  
Taxa de Crescimento dos Benefícios (Assistidos): 0,0% a.a.;  
Índice do Plano = Índice de Inflação

### **ANUIDADES DE PENSÃO**

Utilizou-se a Família Padrão - Região SUDESTE, que serviu de base para o cálculo da Tábua de Anuidades de Pensão.

### **DESPESAS ADMINISTRATIVAS**

Não foram consideradas nesta Avaliação Atuarial.

Os resultados apurados pela Avaliação Atuarial por nós processada, de forma resumida, foram os seguintes:

Discriminação	SITUAÇÃO LEI 10.394/70
Custeio / Custo Normal	20,10%
Ctb. Unitária Média mensal	R\$ 76,38
<b>Receitas Previdenciais (*)</b>	
Contrib. Segurados Ativos	424.036
Arrecadação Juntada - 90 anos (**)	871.955
Patrimônio Líquido (28/02/2008)	972.514
<b>Receitas</b>	<b>2.268.505</b>
<b>Despesas Previdenciais (*)</b>	
Benefícios Concedidos	(1.065.441)
Benefícios a Conceder	(11.914.080)
<b>Despesas</b>	<b>(12.979.521)</b>
<b>Déficit</b>	<b>(10.711.016)</b>

(\*) Valor Atual em R\$ 1.000,00

(\*\*) Arrecadação de 2% do Salário Mínimo equivalente a R\$ 8,30, por prazo de 90 anos

Verificamos que o valor total das Reservas Matemáticas do Plano de Benefícios apurado pela presente Avaliação Atuarial, posicionado em 28/02/2008, é de R\$11,683.530 bilhões. Deste total, R\$ 1,065.441 bilhão estão alocados em benefícios concedidos e R\$ 11,914.080 bilhões em Benefícios a Conceder.

Conforme previsto no Plano verificamos os valores das Juntadas no total de R\$871,955 milhões, valor este relativo ao valor atual da arrecadação dos próximos 90 anos, e ainda, as contribuições futuras dos segurados, também a valor atual no total de R\$424,036 milhões.

Analisando o Balancete Contábil do **IPESP - Carteira dos Advogados**, encerrado em 28 de fevereiro de 2008 e tendo em vista as informações prestadas pelo **IPESP**, verificamos que o Patrimônio alocado para o Plano de Benefícios apresenta a importância de R\$ 972,514 milhões.

O Patrimônio de R\$ 972,514 milhões não é suficiente para cobrir as Reservas Matemáticas de R\$ 11,914.080 bilhões, gerando um Déficit Técnico no valor de R\$10,711.016 bilhões.

O plano de custeio praticado mostra que as contribuições aportadas atualmente pelos Advogados Ativos e Inativos, acrescidos das juntadas são insuficientes para cobrir os custos do plano de benefícios, atuarialmente calculados.

Com base nos resultados apresentados concluímos que a Carteira de Previdência dos Advogados do Estado de São Paulo, administrada pelo Instituto de Previdência do Estado de São Paulo - **IPESP**, quando avaliada em um regime financeiro de capitalização, encontra-se em situação financeiro-atuarial deficitária de forma acentuada, e para seu equilíbrio seria necessário um aporte equivalente a R\$ 11,015.894 bilhões.

Elaboramos uma simulação considerando que os salários e benefícios não estarão mais indexados ao Salário Mínimo e a partir de fevereiro de 2009 terão reajustes pela inflação.

Discriminação	SIMULAÇÃO 1
Custeio / Custo Normal	20,46%
Ctb. Unitária Média mensal	R\$ 77,75
<b>Receitas Previdenciais (*)</b>	
Contrib. Segurados Ativos	301.030
Arrecadação Juntada - 90 anos (**)	871.955
Patrimônio Líquido (28/02/2008)	972.514
<b>Receitas (*)</b>	<b>2.145.499</b>
<b>Despesas Previdenciais (*)</b>	
Benefícios Concedidos	(728.912)
Benefícios a Conceder	(4.011.904)
<b>Despesas (*)</b>	<b>(4.740.816)</b>
<b>Déficit (*)</b>	<b>(2.595.317)</b>

(\*) Valor Atual em R\$ 1.000,00

(\*\*) Arrecadação de 2% do Salário Mínimo equivalente a R\$ 8,30, por prazo de 90 anos

Mesmos com reajustes pela inflação identificamos uma insuficiência total do plano no valor de R\$ 2,595.317 bilhões. Este resultado foi apurado pelo confronto dos valores atuais das “receitas” no valor total de R\$ 2,145.499 bilhões, com as “despesas” de R\$ 4,740.816 bilhões.

A contribuição média praticada pelos segurados se posicionou em R\$ 77,75, equivalente a 20,46% do salário de contribuição, que para esta avaliação, foi fixado em R\$ 380,00.

Elaboramos uma outra simulação, também considerando que os salários e benefícios não estarão mais indexados ao Salário Mínimo e a partir de fevereiro de 2010 terão reajustes com base na inflação.

Para equilibrar o Plano de Benefícios consideramos a sistemática atual para o cálculo das contribuições dos segurados, contudo as alíquotas foram majoradas: os Segurados Ativos com uma contribuição média de 100% da Base de Cálculo de R\$ 380,00, equivalente a um aumento de 388,75% nas contribuições atuais e os Inativos e as Pensionistas com uma alíquotas de 12% sobre os respectivos benefícios.

Discriminação	SIMULAÇÃO 2
Custeio / Custo Normal	100,00%
Ctb. Unitária Média mensal	R\$ 380,00
<b>Receitas Previdenciais (*)</b>	
Contrib. Segurados Ativos	1.719.975
Arrecadação Juntada (**)	871.955
Patrimônio Líquido (28/02/2008)	972.514
<b>Receitas (*)</b>	<b>3.564.444</b>
<b>Despesas Previdenciais (*)</b>	
Benefícios Concedidos	(678.549)
Benefícios a Conceder	(2.713.281)
<b>Despesas (*)</b>	<b>(3.391.829)</b>
<b>Superávit (*) (***)</b>	<b>172.615</b>

(\*) Valor Atual em R\$ 1.000,00

(\*\*) Arrecadação de 2% do Salário Mínimo equivalente a R\$ 8,30, por prazo de 90 anos

(\*\*\*) Superávit poderá ser utilizado para revisão de Bases Técnicas Atuariais

No quadro apresentado identificamos os valores atuais das “receitas” no valor total de R\$ 3,564.444 bilhões e das “despesas” R\$ 3,391.829 bilhões e por diferença calculamos o superávit de R\$ 172,615 milhões.

Uma última situação foi simulada e agora considerando a extinção imediata da Carteira dos Advogados:

Discriminação (*)	SIMULAÇÃO EXTIÇÃO IMEDIATA
<b>Receitas Previdenciais (*)</b>	
Contrib. Segurados Ativos	0
Arrecadação Juntada	0
Patrimônio Líquido (28/02/2008)	972.514
<b>Receitas</b>	<b>972.514</b>
<b>Despesas Previdenciais (*)</b>	
Benefícios Concedidos	(728.912)
Benefícios a Conceder (**)	(212.369)
<b>Despesas</b>	<b>(941.281)</b>
<b>Superávit</b>	<b>31.233</b>

(\*) Valor Atual em R\$ 1.000,00

(\*\*) Acumulado das Contribuições (% contrib. X Período de Contrib. X R\$380,00)

Partimos do pressuposto que o Plano de Benefícios não terá continuidade, assim, os Segurados em gozo de benefícios, os Inativos e Pensionistas, terão suas Reservas Matemáticas como devolução, ou seja, identifica-se a importância necessária para sustentar seus respectivos benefícios até o final da vida e lhes devolve de uma só vez.

Para os Segurados que ainda não se aposentaram será devolvida a contribuição pessoal aportada para o plano adotando a seguinte sistemática: os percentuais de contribuições são identificados e aplicados sobre o salário de R\$ 380,00, assim, a correção dessas contribuições seria a mesma da variação do salário mínimo equivalente a data do aporte e o mês de fevereiro de 2008.

Com base nos resultados apresentados nesta Avaliação Atuarial concluímos que a Carteira de Previdência dos Advogados do Estado de São Paulo administrada pelo Instituto de Previdência do Estado de São Paulo - **IPESP**, quando avaliada em um regime financeiro de capitalização, encontra-se em situação financeiro-atuarial deficitária de forma acentuada, e para seu equilíbrio seria necessário um aporte equivalente a R\$ 11.015.894.224,69.

Caso a intenção seja a manutenção da Carteira, como já visto neste relatório, as contribuições atuais devem ser majoradas em 388,75% e os Inativos e Pensionistas devem contribuir com uma alíquota de 12% sobre os respectivos benefícios. Os salários e os benefícios seriam corrigidos apenas em 2010, com base na variação da inflação do ano de 2009, logo não mais estariam indexados ao Salário Mínimo, no entanto se a opção for pela extinção imediata da Carteira e nesse caso, os valores seriam devolvidos aos segurados de uma só vez.

Por fim, esclarecemos que os resultados desta avaliação atuarial são extremamente sensíveis às variações das hipóteses utilizadas nos cálculos e, modificações futuras nas experiências observadas como, crescimento salarial, capacidade de benefícios e salarial, mortalidade, taxa de invalidez e mudanças futuras na forma de cálculo dos benefícios implicarão em variações substanciais nos resultados atuariais.

Brasília, julho de 2008.

## **FUNDAÇÃO UNIVERSA**

**Newton Cezar Conde**

**Atuário MIBA 549**

**Alberto dos Santos**

**Atuário MIBA 892**

## 10. SIMULAÇÕES

Várias simulações foram elaboradas e que não foram contempladas no capítulo de resultados, motivo pelo qual, a seguir serão apresentadas:

### AValiação ATUARIAL - SITUAÇÃO PADRÃO

**Situação Atual do Plano com reajustes indexados pelo Salário Mínimo, com reversão de Pensão por Morte e com Contribuição Real.**

#### Apresentação 05-08

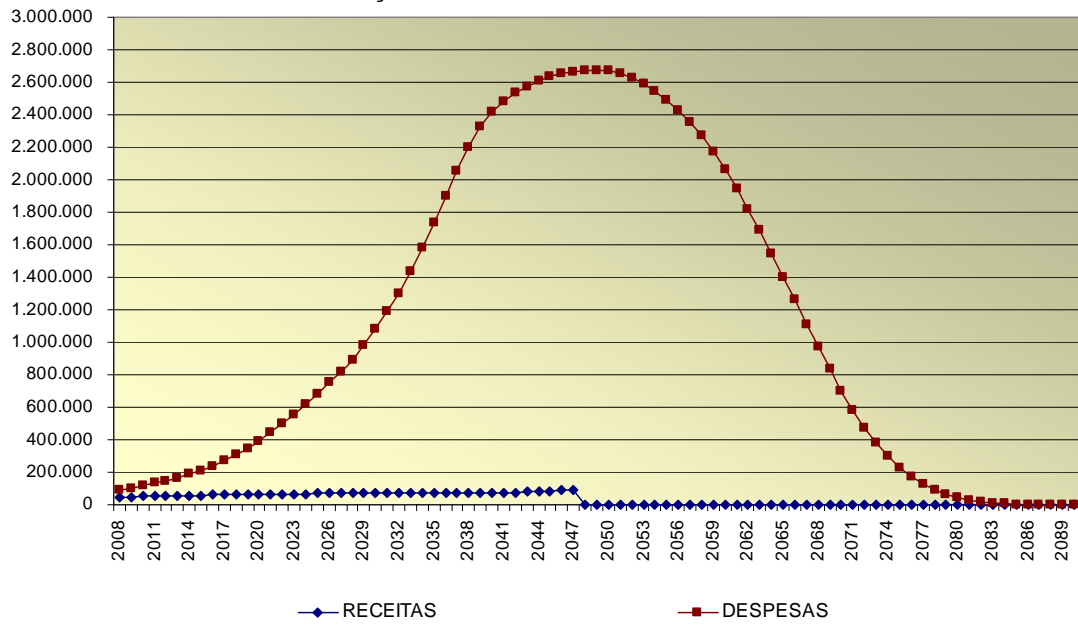
<b>Discriminação</b>	<b>SITUAÇÃO PADRÃO</b>
Custeio / Custo Normal	20,10%
Ctb. Unitária Média mensal	R\$ 76,38
<b>Receitas Previdenciais (*)</b>	
Contrib. Segurados Ativos	424.036
Arrecadação Juntada - 40 anos (**)	567.077
Patrimônio Líquido (28/02/2008)	972.514
<b>Receitas</b>	<b>1.963.627</b>
<b>Despesas Previdenciais (*)</b>	
Benefícios Concedidos	(1.065.441)
Benefícios a Conceder	(11.914.080)
<b>Despesas</b>	<b>(12.979.521)</b>
<b>Déficit</b>	<b>(11.015.894)</b>

(\*) Valor Atual em R\$ 1.000,00

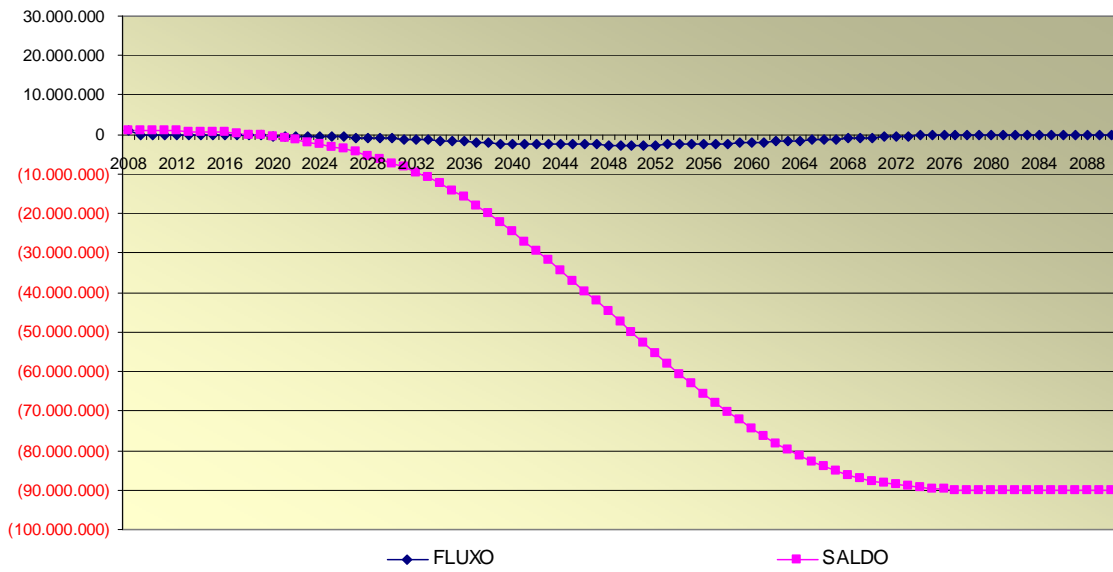
(\*\*) Arrecadação de 2% do Salário Mínimo equivalente a R\$ 8,30, por prazo de 40 anos



SITUAÇÃO PADRÃO - RECEITAS X DESPESAS



SITUAÇÃO PADRÃO - FLUXO



Fluxo de Caixa - Simulação Padrão  
Carteira de Previdência dos Advogados - IPESP

em R\$

Período	Juntada/ Patrimônio	Contribuições dos Segurados	Total de Receitas do Fundo	Total de Gastos do Fundo com Benefícios	Diferença Receita - Gastos	Saldo de Caixa	Ganhos de Mercado	Total de Receitas mais Ganhos de Mercado
2008	992.579.282	27.781.004	1.020.360.286	88.751.141	931.609.145	931.609.145	0	1.020.360.286
2009	20.868.040	28.436.722	49.304.762	101.249.907	(51.945.145)	935.560.549	55.896.549	105.201.311
2010	21.702.761	29.039.459	50.742.221	115.540.893	(64.798.673)	926.895.509	56.133.633	106.875.853
2011	22.570.872	29.592.724	52.163.596	132.099.068	(79.935.473)	902.573.767	55.613.731	107.777.326
2012	23.473.706	30.198.046	53.671.752	148.190.539	(94.508.786)	862.219.406	54.154.426	107.826.178
2013	24.412.655	30.755.418	55.168.073	165.912.498	(110.744.425)	803.208.146	51.733.164	106.901.238
2014	25.389.161	31.210.551	56.599.712	186.403.051	(129.803.339)	721.597.296	48.192.489	104.792.201
2015	26.404.727	31.588.745	57.993.472	210.388.083	(152.394.611)	612.498.523	43.295.838	101.289.310
2016	27.460.916	31.778.830	59.239.747	239.971.827	(180.732.081)	468.516.354	36.749.911	95.989.658
2017	28.559.353	31.944.198	60.503.551	270.955.061	(210.451.510)	286.175.825	28.110.981	88.614.532
2018	29.701.727	31.986.087	61.687.814	307.463.156	(245.775.341)	57.571.033	17.170.549	78.858.364
2019	30.889.796	31.979.938	62.869.734	347.402.509	(284.532.775)	(223.507.480)	3.454.262	66.323.996
2020	32.125.388	31.898.451	64.023.839	391.188.288	(327.164.449)	(550.671.929)	0	64.023.839
2021	33.410.404	31.671.637	65.082.041	441.165.301	(376.083.260)	(926.755.189)	0	65.082.041
2022	34.746.820	31.242.364	65.989.184	498.717.824	(432.728.640)	(1.359.483.829)	0	65.989.184
2023	36.136.693	30.826.867	66.963.560	558.316.186	(491.352.627)	(1.850.836.455)	0	66.963.560
2024	37.582.160	30.493.852	68.076.012	617.433.178	(549.357.166)	(2.400.193.621)	0	68.076.012
2025	39.085.447	30.026.073	69.111.520	683.115.597	(614.004.077)	(3.014.197.698)	0	69.111.520
2026	40.648.865	29.543.852	70.192.717	750.944.202	(680.751.485)	(3.694.949.183)	0	70.192.717
2027	42.274.819	29.015.828	71.290.647	821.430.868	(750.140.220)	(4.445.089.403)	0	71.290.647
2028	43.965.812	28.451.058	72.416.870	894.232.014	(821.815.144)	(5.266.904.547)	0	72.416.870
2029	45.724.444	27.654.491	73.378.935	977.411.248	(904.032.313)	(6.170.936.860)	0	73.378.935
2030	47.553.422	26.212.786	73.766.208	1.063.032.541	(1.009.266.332)	(7.180.203.193)	0	73.766.208
2031	49.485.559	24.750.007	74.205.566	1.191.108.526	(1.116.902.960)	(8.297.106.152)	0	74.205.566
2032	51.433.782	23.181.622	74.615.404	1.302.794.829	(1.228.179.425)	(9.525.285.578)	0	74.615.404
2033	53.491.133	21.036.037	74.527.170	1.433.972.009	(1.359.444.839)	(10.884.730.417)	0	74.527.170
2034	55.630.778	18.502.109	74.132.887	1.578.804.486	(1.504.671.599)	(12.389.402.016)	0	74.132.887
2035	57.856.009	15.578.265	73.434.274	1.735.403.616	(1.661.969.342)	(14.051.371.357)	0	73.434.274
2036	60.170.250	12.335.526	72.505.776	1.899.975.711	(1.827.469.935)	(15.878.841.293)	0	72.505.776
2037	62.577.060	9.170.322	71.747.382	2.057.051.201	(1.985.303.819)	(17.864.145.112)	0	71.747.382
2038	65.080.142	6.329.067	71.409.209	2.195.958.634	(2.124.549.426)	(19.988.694.538)	0	71.409.209
2039	67.683.348	3.359.977	71.043.325	2.325.736.675	(2.254.693.350)	(22.243.387.888)	0	71.043.325
2040	70.390.682	1.581.525	71.972.206	2.415.322.589	(2.343.350.383)	(24.586.738.271)	0	71.972.206
2041	73.206.309	560.892	73.767.201	2.482.561.396	(2.408.794.195)	(26.995.532.466)	0	73.767.201
2042	76.134.561	154.738	76.289.300	2.532.443.301	(2.456.154.001)	(29.451.686.467)	0	76.289.300
2043	79.179.944	0	79.179.944	2.573.151.590	(2.493.971.646)	(31.945.658.113)	0	79.179.944
2044	82.347.141	0	82.347.141	2.605.433.625	(2.523.086.484)	(34.468.744.597)	0	82.347.141
2045	85.641.027	0	85.641.027	2.632.245.805	(2.546.604.778)	(37.015.349.375)	0	85.641.027
2046	89.066.668	0	89.066.668	2.653.292.581	(2.564.225.913)	(39.579.575.288)	0	89.066.668
2047	92.629.335	0	92.629.335	2.667.663.274	(2.575.033.939)	(42.154.609.226)	0	92.629.335
2048	0	0	0	2.675.543.798	(2.675.543.798)	(44.830.153.024)	0	0
2049	0	0	0	2.676.497.880	(2.676.497.880)	(47.506.650.904)	0	0
2050	0	0	0	2.669.095.579	(2.669.095.579)	(50.175.746.483)	0	0
2051	0	0	0	2.653.279.297	(2.653.279.297)	(52.829.025.779)	0	0
2052	0	0	0	2.628.427.142	(2.628.427.142)	(55.457.452.922)	0	0
2053	0	0	0	2.593.863.331	(2.593.863.331)	(58.051.316.253)	0	0
2054	0	0	0	2.549.381.213	(2.549.381.213)	(60.600.697.465)	0	0
2055	0	0	0	2.494.891.786	(2.494.891.786)	(63.095.589.251)	0	0
2056	0	0	0	2.430.216.037	(2.430.216.037)	(65.525.805.288)	0	0
2057	0	0	0	2.354.668.127	(2.354.668.127)	(67.880.473.415)	0	0
2058	0	0	0	2.268.793.029	(2.268.793.029)	(70.149.266.443)	0	0
2059	0	0	0	2.172.121.387	(2.172.121.387)	(72.321.387.831)	0	0
2060	0	0	0	2.064.613.030	(2.064.613.030)	(74.386.000.860)	0	0
2061	0	0	0	1.947.019.457	(1.947.019.457)	(76.333.020.318)	0	0
2062	0	0	0	1.820.558.746	(1.820.558.746)	(78.153.579.063)	0	0
2063	0	0	0	1.686.796.884	(1.686.796.884)	(79.840.375.947)	0	0
2064	0	0	0	1.547.681.894	(1.547.681.894)	(81.388.057.842)	0	0
2065	0	0	0	1.404.520.706	(1.404.520.706)	(82.792.578.548)	0	0
2066	0	0	0	1.259.169.560	(1.259.169.560)	(84.051.748.108)	0	0
2067	0	0	0	1.112.633.718	(1.112.633.718)	(85.164.381.826)	0	0
2068	0	0	0	969.388.992	(969.388.992)	(86.133.770.819)	0	0
2069	0	0	0	831.887.139	(831.887.139)	(86.965.657.957)	0	0
2070	0	0	0	702.495.498	(702.495.498)	(87.668.153.455)	0	0
2071	0	0	0	583.253.221	(583.253.221)	(88.251.406.676)	0	0
2072	0	0	0	475.156.225	(475.156.225)	(88.726.562.901)	0	0
2073	0	0	0	378.918.210	(378.918.210)	(89.105.481.111)	0	0
2074	0	0	0	295.872.193	(295.872.193)	(89.401.353.303)	0	0
2075	0	0	0	226.375.654	(226.375.654)	(89.627.728.957)	0	0
2076	0	0	0	168.870.591	(168.870.591)	(89.796.599.548)	0	0
2077	0	0	0	122.882.213	(122.882.213)	(89.919.481.760)	0	0
2078	0	0	0	87.486.293	(87.486.293)	(90.006.968.053)	0	0
2079	0	0	0	61.025.228	(61.025.228)	(90.067.993.282)	0	0
2080	0	0	0	41.890.210	(41.890.210)	(90.109.883.492)	0	0
2081	0	0	0	28.102.231	(28.102.231)	(90.137.985.723)	0	0
2082	0	0	0	18.345.055	(18.345.055)	(90.156.330.778)	0	0
2083	0	0	0	11.337.998	(11.337.998)	(90.167.668.777)	0	0
2084	0	0	0	6.558.573	(6.558.573)	(90.174.227.350)	0	0
2085	0	0	0	3.606.662	(3.606.662)	(90.177.834.012)	0	0
2086	0	0	0	1.849.555	(1.849.555)	(90.179.683.567)	0	0
2087	0	0	0	993.348	(993.348)	(90.180.676.916)	0	0
2088	0	0	0	660.779	(660.779)	(90.181.337.694)	0	0
2089	0	0	0	543.928	(543.928)	(90.181.881.622)	0	0
2090	0	0	0	495.500	(495.500)	(90.182.377.122)	0	0
2091	0	0	0	455.616	(455.616)	(90.182.832.738)	0	0
2092	0	0	0	414.713	(414.713)	(90.183.247.451)	0	0
2093	0	0	0	373.534	(373.534)	(90.183.620.986)	0	0
2094	0	0	0	332.803	(332.803)	(90.183.953.788)	0	0
2095	0	0	0	293.183	(293.183)	(90.184.246.971)	0	0
2096	0	0	0	255.249	(255.249)	(90.184.502.220)	0	0
2097	0	0	0	219.507	(219.507)	(90.184.721.727)	0	0
2098	0	0	0	186.353	(186.353)	(90.184.908.080)	0	0
2099	0	0	0	156.087	(156.087)	(90.185.064.167)	0	0
<b>Valor Atual</b>	<b>1.539.591.124</b>	<b>424.035.376</b>	<b>1.963.626.500</b>	<b>12.979.520.724</b>	<b>(11.015.894.224)</b>	<b>(90.185.620.079)</b>	<b>344.810.905</b>	<b>2.308.437.406</b>

## AVALIAÇÃO ATUARIAL - SIMULAÇÃO 1

Base de Cálculo e Benefício com reajuste pela Inflação, com reversão de Pensão por Morte e com Contribuição Real.

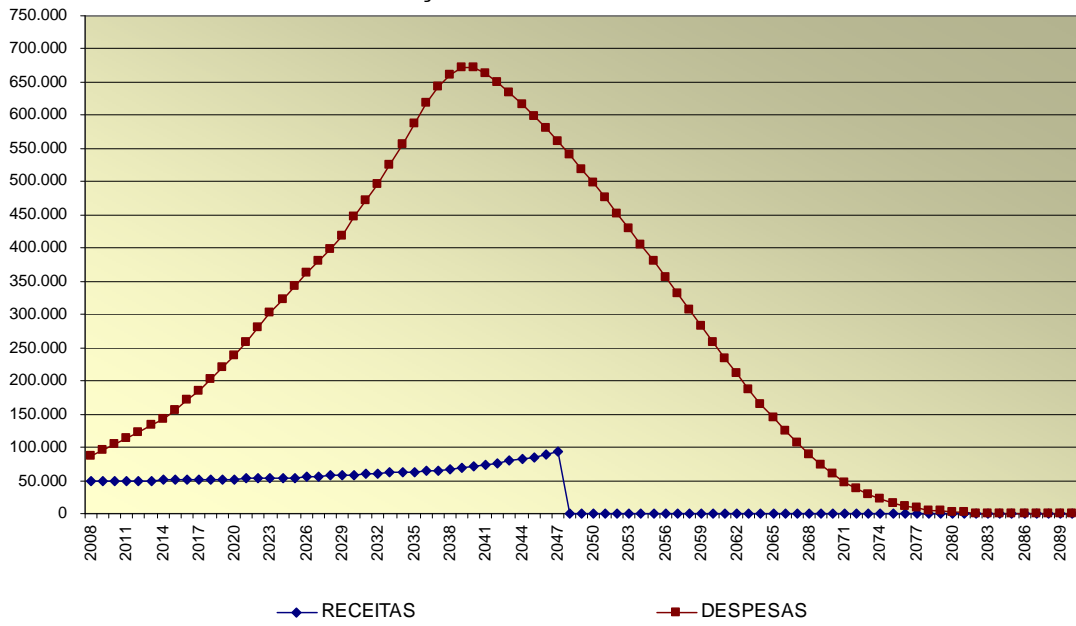
Apresentação 05-08

<b>Discriminação</b>	<b>SIMULAÇÃO 1</b>
Custeio / Custo Normal	20,46%
Ctb. Unitária Média mensal	R\$ 77,75
<b>Receitas Previdenciais (*)</b>	
Contrib. Segurados Ativos	301.030
Arrecadação Juntada - 40 anos (**)	567.077
Patrimônio Líquido (28/02/2008)	972.514
<b>Receitas (*)</b>	<b>1.840.621</b>
<b>Despesas Previdenciais (*)</b>	
Benefícios Concedidos	(728.912)
Benefícios a Conceder	(4.011.904)
<b>Despesas (*)</b>	<b>(4.740.816)</b>
<b>Déficit (*)</b>	<b>(2.900.195)</b>

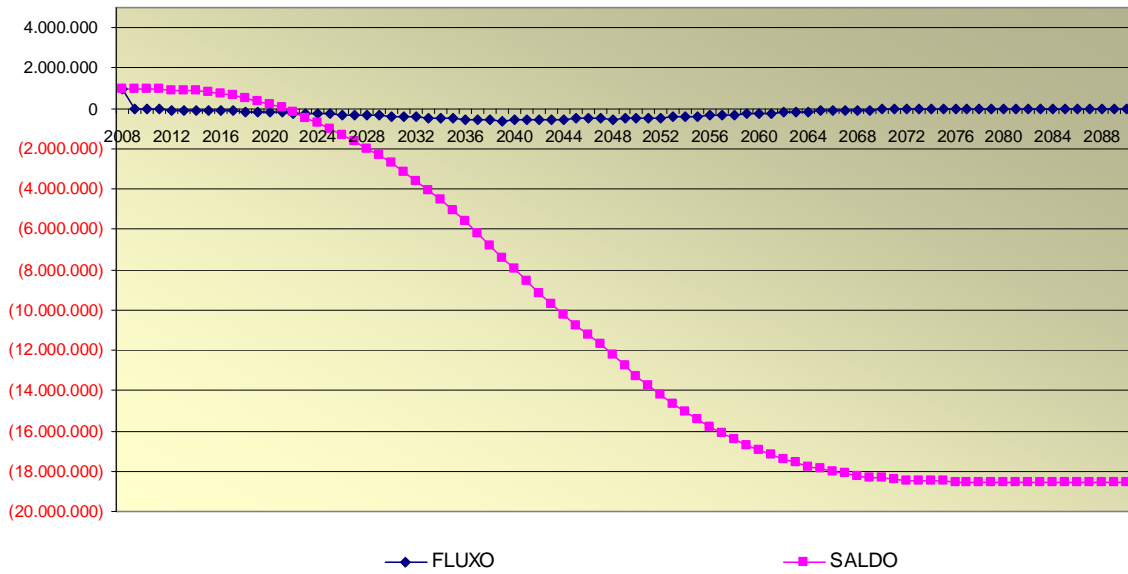
(\*) Valor Atual em R\$ 1.000,00

(\*\*) Arrecadação de 2% do Salário Mínimo equivalente a R\$ 8,30, por prazo de 40 anos

**SIMULAÇÃO 1 - RECEITAS X DESPESAS**



**SIMULAÇÃO 1 - FLUXO**



Fluxo de Caixa - Simulação 1  
Carteira de Previdência dos Advogados - IPESP

em R\$

Período	Juntada/ Patrimônio	Contribuições dos Segurados	Total de Receitas do Fundo	Total de Gastos do Fundo com Benefícios	Diferença Receita - Gastos	Saldo de Caixa	Ganhos de Mercado	Total de Receitas mais Ganhos de Mercado
2008	992.579.281	27.804.672	1.020.383.954	86.447.190	933.936.763	933.936.763	0	1.020.383.954
2009	20.868.040	27.361.231	48.229.270	94.805.035	(46.575.765)	943.397.204	56.036.206	104.265.476
2010	21.702.761	26.870.463	48.573.224	104.019.911	(55.446.687)	944.554.350	56.803.832	105.177.057
2011	22.570.872	26.327.667	48.898.538	114.365.520	(65.466.981)	935.760.630	56.673.261	105.571.799
2012	23.473.706	25.832.701	49.306.408	123.353.097	(74.046.689)	917.859.578	56.145.638	105.452.045
2013	24.412.655	25.300.035	49.712.690	132.809.938	(83.097.248)	889.833.905	55.071.575	104.784.264
2014	25.389.161	24.684.835	50.073.996	143.499.004	(93.425.009)	849.798.931	53.390.034	103.464.030
2015	26.404.727	24.022.267	50.426.995	155.777.879	(105.350.884)	795.435.982	50.987.936	101.414.931
2016	27.460.916	23.239.034	50.699.951	170.922.688	(120.222.738)	722.939.404	47.726.159	98.426.110
2017	28.559.353	22.459.918	51.019.271	185.630.362	(134.611.091)	631.704.677	43.376.364	94.395.635
2018	29.701.727	21.624.394	51.326.122	202.620.015	(151.293.893)	518.313.065	37.902.281	89.228.402
2019	30.889.796	20.788.350	51.678.146	220.209.841	(168.531.694)	380.880.154	31.098.784	82.776.930
2020	32.125.388	19.938.387	52.063.775	238.498.181	(186.434.406)	217.298.557	22.852.809	74.916.584
2021	33.410.404	19.035.111	52.445.515	258.699.374	(206.253.860)	24.082.611	13.037.913	65.483.428
2022	34.746.820	18.055.352	52.801.172	281.281.617	(228.479.445)	(202.951.877)	1.444.957	54.247.128
2023	36.136.693	17.129.870	53.266.563	302.837.378	(249.570.815)	(452.522.692)	0	53.266.563
2024	37.582.160	16.293.388	53.875.548	322.036.563	(268.161.015)	(720.683.707)	0	53.875.548
2025	39.085.447	15.426.258	54.511.704	342.602.990	(288.091.286)	(1.008.774.993)	0	54.511.704
2026	40.648.865	14.595.084	55.243.949	362.121.688	(306.877.739)	(1.315.652.732)	0	55.243.949
2027	42.274.819	13.783.080	56.057.899	380.839.900	(324.782.000)	(1.640.434.733)	0	56.057.899
2028	43.965.812	12.994.507	56.960.319	398.588.139	(341.627.820)	(1.982.062.553)	0	56.960.319
2029	45.724.444	12.144.581	57.869.025	418.857.430	(360.988.405)	(2.343.050.958)	0	57.869.025
2030	47.553.422	11.069.172	58.622.594	446.269.865	(387.647.271)	(2.730.698.229)	0	58.622.594
2031	49.455.559	10.049.385	59.504.944	471.892.617	(412.387.672)	(3.143.085.901)	0	59.504.944
2032	51.433.782	9.050.543	60.484.325	496.230.365	(435.746.040)	(3.578.831.940)	0	60.484.325
2033	53.491.133	7.896.888	61.388.021	526.162.878	(463.774.857)	(4.042.606.798)	0	61.388.021
2034	55.630.778	6.678.737	62.309.515	555.944.917	(493.635.402)	(4.536.242.199)	0	62.309.515
2035	57.856.009	5.406.953	63.262.962	587.561.851	(524.298.890)	(5.060.541.089)	0	63.262.962
2036	60.170.250	4.116.782	64.287.031	618.504.625	(554.217.594)	(5.614.758.682)	0	64.287.031
2037	62.577.060	2.942.745	65.519.804	643.789.591	(578.269.787)	(6.193.028.469)	0	65.519.804
2038	65.080.142	1.952.869	67.033.011	680.657.796	(593.624.785)	(6.786.653.254)	0	67.033.011
2039	67.683.348	996.853	68.680.201	672.586.745	(603.906.545)	(7.390.559.799)	0	68.680.201
2040	70.390.682	451.156	70.841.838	671.305.137	(600.463.299)	(7.991.023.098)	0	70.841.838
2041	73.206.309	153.853	73.360.162	663.083.903	(589.723.740)	(8.580.746.838)	0	73.360.162
2042	76.134.561	40.813	76.175.374	649.990.024	(573.814.650)	(9.154.561.489)	0	76.175.374
2043	79.179.944	0	79.179.944	634.623.429	(555.443.485)	(9.710.004.974)	0	79.179.944
2044	82.347.141	0	82.347.141	617.460.641	(535.113.499)	(10.245.118.473)	0	82.347.141
2045	85.641.027	0	85.641.027	599.425.137	(513.784.110)	(10.758.902.583)	0	85.641.027
2046	89.066.668	0	89.066.668	580.593.099	(491.526.431)	(11.250.429.014)	0	89.066.668
2047	92.629.335	0	92.629.335	560.916.097	(468.286.762)	(11.718.715.776)	0	92.629.335
2048	0	0	0	540.574.412	(540.574.412)	(12.259.290.188)	0	0
2049	0	0	0	519.616.724	(519.616.724)	(12.778.906.912)	0	0
2050	0	0	0	497.916.695	(497.916.695)	(13.276.823.607)	0	0
2051	0	0	0	475.611.189	(475.611.189)	(13.752.434.796)	0	0
2052	0	0	0	452.734.319	(452.734.319)	(14.205.169.115)	0	0
2053	0	0	0	429.316.109	(429.316.109)	(14.634.485.225)	0	0
2054	0	0	0	405.462.615	(405.462.615)	(15.039.947.840)	0	0
2055	0	0	0	381.290.717	(381.290.717)	(15.421.238.557)	0	0
2056	0	0	0	356.895.846	(356.895.846)	(15.778.134.403)	0	0
2057	0	0	0	332.297.563	(332.297.563)	(16.110.431.967)	0	0
2058	0	0	0	307.680.453	(307.680.453)	(16.418.112.420)	0	0
2059	0	0	0	283.080.819	(283.080.819)	(16.701.193.238)	0	0
2060	0	0	0	258.587.512	(258.587.512)	(16.959.780.750)	0	0
2061	0	0	0	234.372.090	(234.372.090)	(17.194.152.840)	0	0
2062	0	0	0	210.636.905	(210.636.905)	(17.404.789.745)	0	0
2063	0	0	0	187.593.248	(187.593.248)	(17.592.382.993)	0	0
2064	0	0	0	165.460.097	(165.460.097)	(17.757.843.090)	0	0
2065	0	0	0	144.358.167	(144.358.167)	(17.902.201.257)	0	0
2066	0	0	0	124.438.208	(124.438.208)	(18.026.639.465)	0	0
2067	0	0	0	105.745.387	(105.745.387)	(18.132.384.852)	0	0
2068	0	0	0	88.616.696	(88.616.696)	(18.221.001.548)	0	0
2069	0	0	0	73.159.528	(73.159.528)	(18.294.161.076)	0	0
2070	0	0	0	59.446.254	(59.446.254)	(18.353.607.329)	0	0
2071	0	0	0	47.501.570	(47.501.570)	(18.401.108.900)	0	0
2072	0	0	0	37.254.858	(37.254.858)	(18.438.363.757)	0	0
2073	0	0	0	28.611.877	(28.611.877)	(18.466.975.634)	0	0
2074	0	0	0	21.522.891	(21.522.891)	(18.488.498.525)	0	0
2075	0	0	0	15.868.892	(15.868.892)	(18.504.367.418)	0	0
2076	0	0	0	11.412.910	(11.412.910)	(18.515.780.327)	0	0
2077	0	0	0	8.010.433	(8.010.433)	(18.523.790.760)	0	0
2078	0	0	0	5.502.172	(5.502.172)	(18.529.292.932)	0	0
2079	0	0	0	3.702.539	(3.702.539)	(18.532.995.471)	0	0
2080	0	0	0	2.450.259	(2.450.259)	(18.535.445.729)	0	0
2081	0	0	0	1.583.680	(1.583.680)	(18.537.029.409)	0	0
2082	0	0	0	995.698	(995.698)	(18.538.025.107)	0	0
2083	0	0	0	593.143	(593.143)	(18.538.618.250)	0	0
2084	0	0	0	331.432	(331.432)	(18.538.949.682)	0	0
2085	0	0	0	176.827	(176.827)	(18.539.126.508)	0	0
2086	0	0	0	88.839	(88.839)	(18.539.215.347)	0	0
2087	0	0	0	47.377	(47.377)	(18.539.262.724)	0	0
2088	0	0	0	31.321	(31.321)	(18.539.294.044)	0	0
2089	0	0	0	25.261	(25.261)	(18.539.319.306)	0	0
2090	0	0	0	22.292	(22.292)	(18.539.341.597)	0	0
2091	0	0	0	19.808	(19.808)	(18.539.361.405)	0	0
2092	0	0	0	17.419	(17.419)	(18.539.378.825)	0	0
2093	0	0	0	15.156	(15.156)	(18.539.393.981)	0	0
2094	0	0	0	13.041	(13.041)	(18.539.407.021)	0	0
2095	0	0	0	11.093	(11.093)	(18.539.418.114)	0	0
2096	0	0	0	9.323	(9.323)	(18.539.427.436)	0	0
2097	0	0	0	7.737	(7.737)	(18.539.435.174)	0	0
2098	0	0	0	6.338	(6.338)	(18.539.441.512)	0	0
2099	0	0	0	5.120	(5.120)	(18.539.446.632)	0	0
<b>Valor Atual</b>	<b>1.539.591.124</b>	<b>301.002.748</b>	<b>1.840.593.872</b>	<b>4.740.788.434</b>	<b>(2.900.194.562)</b>	<b>(18.539.462.587)</b>	<b>419.272.769</b>	<b>2.259.866.641</b>

## AVALIAÇÃO ATUARIAL - SIMULAÇÃO 2

**Base de Cálculo e Benefício com reajuste pela Inflação, com reversão de Pensão por Morte, com Contribuição Real, exigência de 65 anos de idade e 35 anos de OAB.**

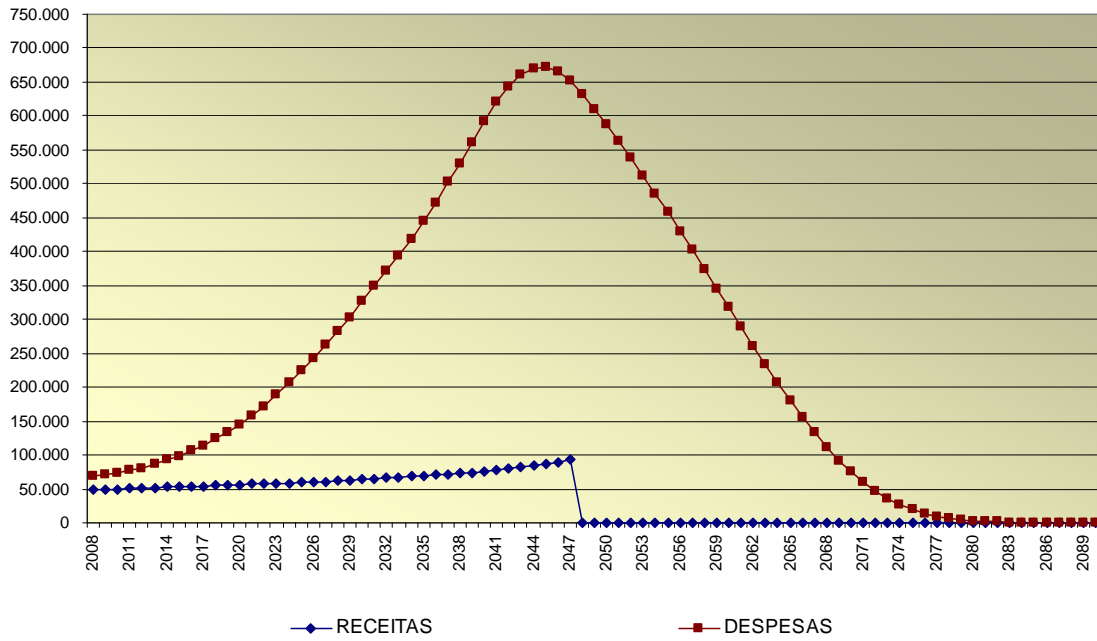
Apresentação 05-08

<b>Discriminação</b>	<b>SIMULAÇÃO 2</b>
Custeio / Custo Normal	20,46%
Ctb. Unitária Média mensal	R\$ 77,75
<b>Receitas Previdenciais (*)</b>	
Contrib. Segurados Ativos	351.939
Arrecadação Juntada - 40 anos (**)	567.077
Patrimônio Líquido (28/02/2008)	972.514
<b>Receitas (*)</b>	<b>1.891.530</b>
<b>Despesas Previdenciais (*)</b>	
Benefícios Concedidos	(728.912)
Benefícios a Conceder	(2.991.998)
<b>Despesas (*)</b>	<b>(3.720.910)</b>
<b>Déficit (*)</b>	<b>(1.829.380)</b>

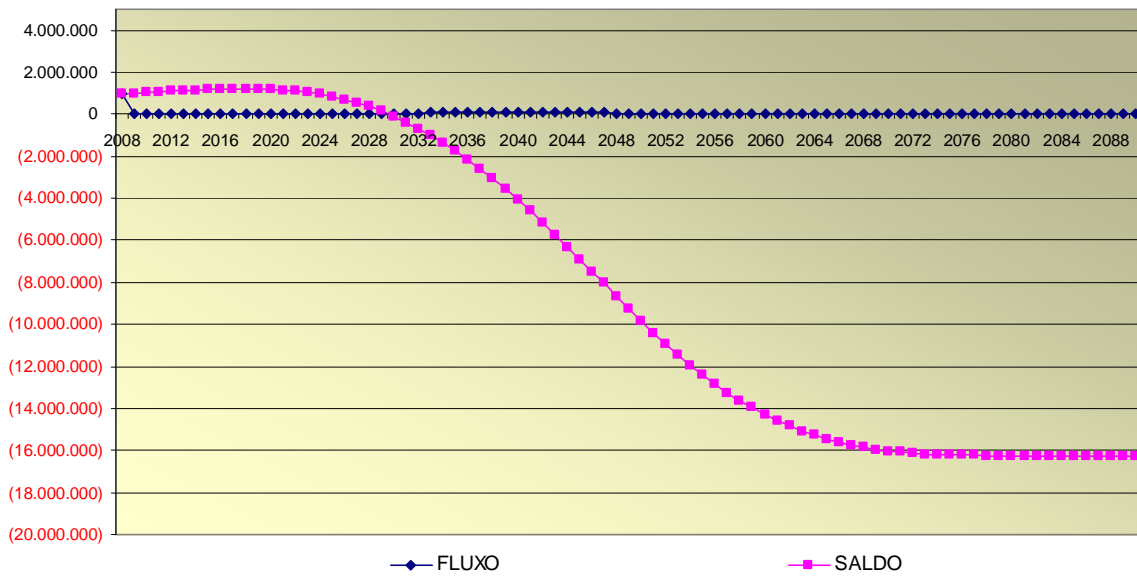
(\*) Valor Atual em R\$ 1.000,00

(\*\*) Arrecadação de 2% do Salário Mínimo equivalente a R\$ 8,30, por prazo de 40 anos

**SIMULAÇÃO 2 - RECEITAS X DESPESAS**



**SIMULAÇÃO 2 - FLUXO**



Fluxo de Caixa - Simulação 2  
Carteira de Previdência dos Advogados - IPESB

em R\$

Período	Juntada/ Patrimônio	Contribuições dos Segurados	Total de Receitas do Fundo	Total de Gastos do Fundo com Benefícios	Diferença Receita - Gastos	Saldo de Caixa	Ganhos de Mercado	Total de Receitas mais Ganhos de Mercado
2008	992.579.281	28.501.210	1.021.080.491	69.876.747	951.203.745	951.203.745	0	1.021.080.491
2009	20.868.040	28.360.511	49.228.551	70.746.212	(21.517.661)	986.758.308	57.072.225	106.300.775
2010	21.702.761	28.173.378	49.876.139	72.671.210	(22.795.071)	1.023.168.736	59.205.496	109.081.637
2011	22.570.872	27.897.663	50.468.535	76.858.047	(26.389.512)	1.058.169.348	61.390.124	111.858.659
2012	23.473.706	27.610.300	51.084.006	81.197.231	(30.113.225)	1.091.546.283	63.490.161	114.574.167
2013	24.412.655	27.267.024	51.679.679	86.764.063	(35.084.384)	1.121.954.676	65.492.777	117.172.456
2014	25.389.161	26.910.558	52.299.719	92.795.732	(40.496.013)	1.148.775.943	67.317.281	119.617.000
2015	26.404.727	26.545.689	52.950.417	98.758.934	(45.808.518)	1.171.893.982	68.926.557	121.876.973
2016	27.460.916	26.110.979	53.571.895	106.397.707	(52.825.811)	1.189.381.810	70.313.639	123.885.534
2017	28.559.353	25.667.087	54.226.440	114.338.129	(60.111.689)	1.200.633.029	71.362.909	125.589.349
2018	29.701.727	25.169.453	54.871.180	123.561.028	(68.689.847)	1.203.981.164	72.037.982	126.909.162
2019	30.889.796	24.618.966	55.508.762	134.085.651	(78.576.888)	1.197.643.146	72.238.870	127.747.632
2020	32.125.388	24.058.675	56.184.063	144.473.413	(88.289.350)	1.181.212.384	71.858.589	128.042.652
2021	33.410.404	23.405.263	56.815.666	157.675.281	(100.859.615)	1.151.225.512	70.872.743	127.688.410
2022	34.746.820	22.701.629	57.448.449	172.329.510	(114.881.061)	1.105.417.982	69.073.531	126.521.980
2023	36.136.693	21.947.940	58.084.633	188.905.487	(130.820.854)	1.040.922.207	66.325.079	124.409.712
2024	37.582.160	21.149.699	58.731.860	207.294.585	(148.562.726)	954.814.814	62.455.332	121.187.192
2025	39.085.447	20.390.874	59.476.321	224.304.579	(164.828.258)	847.275.445	57.288.889	116.765.210
2026	40.648.865	19.565.966	60.214.831	243.527.848	(183.313.018)	714.798.954	50.836.527	111.051.358
2027	42.274.819	18.746.457	61.021.276	262.700.563	(201.679.287)	556.007.604	42.887.937	103.909.213
2028	43.965.812	17.885.675	61.851.487	283.315.777	(221.464.290)	367.903.770	33.360.456	95.211.943
2029	45.724.444	17.044.439	62.768.884	303.180.564	(240.411.680)	149.566.316	22.074.226	84.843.110
2030	47.553.422	16.105.022	63.658.444	326.622.662	(262.964.218)	(104.423.922)	8.973.979	72.632.423
2031	49.455.559	15.170.581	64.626.140	349.968.786	(285.342.646)	(389.766.568)	0	64.626.140
2032	51.433.782	14.299.645	65.733.426	370.643.129	(304.909.703)	(694.676.271)	0	65.733.426
2033	53.491.133	13.376.205	66.867.338	393.041.894	(326.174.556)	(1.020.850.828)	0	66.867.338
2034	55.630.778	12.394.224	68.025.002	417.795.820	(349.770.818)	(1.370.621.645)	0	68.025.002
2035	57.856.009	11.356.277	69.212.286	444.257.404	(375.045.118)	(1.745.666.763)	0	69.212.286
2036	60.170.250	10.263.185	70.433.434	472.757.104	(402.323.669)	(2.147.990.433)	0	70.433.434
2037	62.577.060	9.126.494	71.703.553	502.559.017	(430.855.464)	(2.578.845.897)	0	71.703.553
2038	65.080.142	8.011.110	73.091.252	530.722.727	(457.631.474)	(3.036.477.371)	0	73.091.252
2039	67.683.348	6.807.870	74.491.218	561.632.068	(487.140.850)	(3.523.618.221)	0	74.491.218
2040	70.390.682	5.597.649	75.988.330	591.901.994	(515.913.664)	(4.039.531.885)	0	75.988.330
2041	73.206.309	4.425.453	77.631.761	620.041.745	(542.409.983)	(4.581.941.868)	0	77.631.761
2042	76.134.561	3.364.932	79.499.493	642.697.838	(563.198.345)	(5.145.140.213)	0	79.499.493
2043	79.179.944	2.369.873	81.549.817	660.695.333	(579.145.516)	(5.724.285.729)	0	81.549.817
2044	82.347.141	1.530.232	83.877.373	670.663.608	(586.786.235)	(6.311.071.965)	0	83.877.373
2045	85.641.027	897.046	86.538.073	671.128.095	(584.590.023)	(6.895.661.987)	0	86.538.073
2046	89.066.668	417.685	89.484.353	664.941.333	(575.456.980)	(7.471.118.967)	0	89.484.353
2047	92.629.335	143.901	92.773.235	651.331.716	(558.558.480)	(8.029.677.448)	0	92.773.235
2048	0	32.992	32.992	632.543.347	(632.510.355)	(8.662.187.802)	0	32.992
2049	0	3.064	3.064	610.857.735	(610.854.671)	(9.273.042.474)	0	3.064
2050	0	0	0	587.396.251	(587.396.251)	(9.860.438.725)	0	0
2051	0	0	0	563.023.270	(563.023.270)	(10.423.461.995)	0	0
2052	0	0	0	537.837.440	(537.837.440)	(10.961.299.435)	0	0
2053	0	0	0	511.814.118	(511.814.118)	(11.473.113.553)	0	0
2054	0	0	0	485.147.947	(485.147.947)	(11.958.261.500)	0	0
2055	0	0	0	457.946.102	(457.946.102)	(12.416.207.603)	0	0
2056	0	0	0	430.342.401	(430.342.401)	(12.846.550.003)	0	0
2057	0	0	0	402.335.934	(402.335.934)	(13.248.885.938)	0	0
2058	0	0	0	374.072.118	(374.072.118)	(13.622.958.055)	0	0
2059	0	0	0	345.674.507	(345.674.507)	(13.968.632.562)	0	0
2060	0	0	0	317.178.963	(317.178.963)	(14.285.811.525)	0	0
2061	0	0	0	288.687.514	(288.687.514)	(14.574.499.039)	0	0
2062	0	0	0	260.523.796	(260.523.796)	(14.835.022.836)	0	0
2063	0	0	0	232.933.307	(232.933.307)	(15.067.956.143)	0	0
2064	0	0	0	206.209.179	(206.209.179)	(15.274.165.322)	0	0
2065	0	0	0	180.507.629	(180.507.629)	(15.454.672.951)	0	0
2066	0	0	0	155.981.727	(155.981.727)	(15.610.654.678)	0	0
2067	0	0	0	132.821.674	(132.821.674)	(15.743.476.352)	0	0
2068	0	0	0	111.459.349	(111.459.349)	(15.854.935.701)	0	0
2069	0	0	0	92.024.133	(92.024.133)	(15.946.959.834)	0	0
2070	0	0	0	74.681.804	(74.681.804)	(16.021.641.639)	0	0
2071	0	0	0	59.511.679	(59.511.679)	(16.081.153.317)	0	0
2072	0	0	0	46.468.375	(46.468.375)	(16.127.621.693)	0	0
2073	0	0	0	35.488.826	(35.488.826)	(16.163.110.518)	0	0
2074	0	0	0	26.474.419	(26.474.419)	(16.189.584.937)	0	0
2075	0	0	0	19.231.254	(19.231.254)	(16.208.816.191)	0	0
2076	0	0	0	13.577.191	(13.577.191)	(16.222.393.382)	0	0
2077	0	0	0	9.391.203	(9.391.203)	(16.231.784.585)	0	0
2078	0	0	0	6.356.049	(6.356.049)	(16.238.140.634)	0	0
2079	0	0	0	4.224.529	(4.224.529)	(16.242.365.163)	0	0
2080	0	0	0	2.773.271	(2.773.271)	(16.245.138.434)	0	0
2081	0	0	0	1.786.550	(1.786.550)	(16.246.924.985)	0	0
2082	0	0	0	1.120.193	(1.120.193)	(16.248.045.177)	0	0
2083	0	0	0	664.699	(664.699)	(16.248.709.876)	0	0
2084	0	0	0	369.162	(369.162)	(16.249.079.038)	0	0
2085	0	0	0	194.920	(194.920)	(16.249.273.858)	0	0
2086	0	0	0	95.904	(95.904)	(16.249.369.862)	0	0
2087	0	0	0	49.523	(49.523)	(16.249.419.386)	0	0
2088	0	0	0	31.796	(31.796)	(16.249.451.182)	0	0
2089	0	0	0	25.316	(25.316)	(16.249.476.499)	0	0
2090	0	0	0	22.292	(22.292)	(16.249.498.790)	0	0
2091	0	0	0	19.808	(19.808)	(16.249.518.598)	0	0
2092	0	0	0	17.419	(17.419)	(16.249.536.018)	0	0
2093	0	0	0	15.156	(15.156)	(16.249.551.173)	0	0
2094	0	0	0	13.041	(13.041)	(16.249.564.214)	0	0
2095	0	0	0	11.093	(11.093)	(16.249.575.307)	0	0
2096	0	0	0	9.323	(9.323)	(16.249.584.629)	0	0
2097	0	0	0	7.737	(7.737)	(16.249.592.367)	0	0
2098	0	0	0	6.338	(6.338)	(16.249.598.705)	0	0
2099	0	0	0	5.120	(5.120)	(16.249.603.825)	0	0
<b>Valor Atual</b>	<b>1.539.591.124</b>	<b>351.906.969</b>	<b>1.891.498.093</b>	<b>3.720.878.346</b>	<b>(1.829.380.253)</b>	<b>(16.249.619.780)</b>	<b>739.637.463</b>	<b>2.631.135.556</b>



## AVALIAÇÃO ATUARIAL - SIMULAÇÃO 3

Base de Cálculo e Benefício com reajuste pela Inflação, com reversão de Pensão por Morte, com Contribuição Real, exigência de 70 anos de idade e 35 anos de OAB.

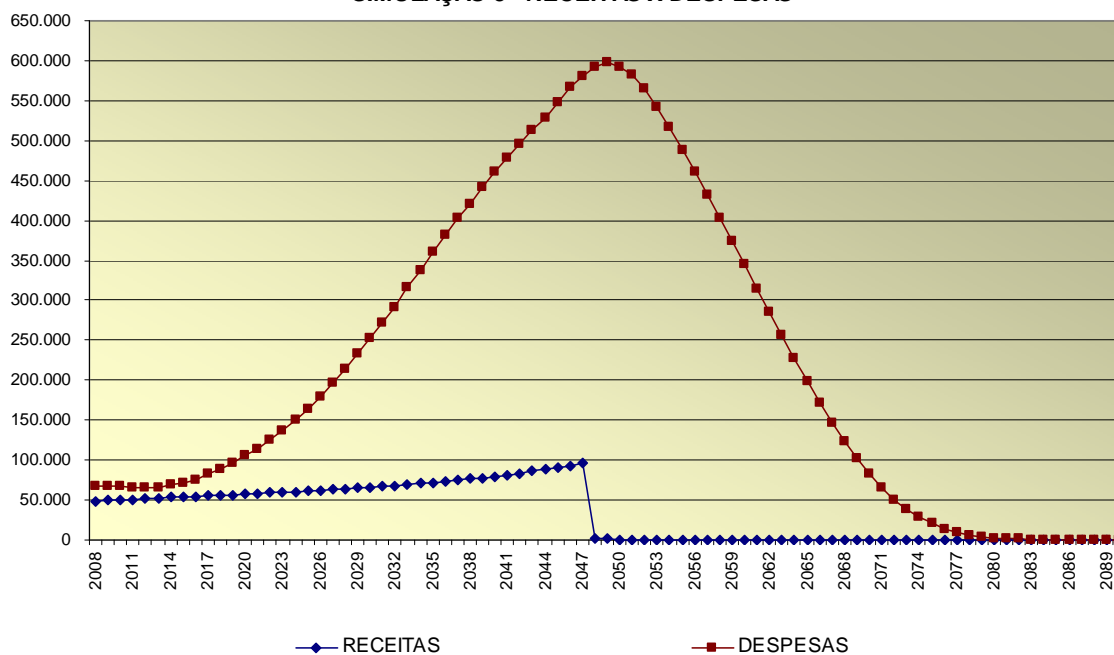
Apresentação 05-08

Discriminação	SIMULAÇÃO 3
Custeio / Custo Normal	20,46%
Ctb. Unitária Média mensal	R\$ 77,75
<b>Receitas Previdenciais (*)</b>	
Contrib. Segurados Ativos	374.797
Arrecadação Juntada - 40 anos (**)	567.077
Patrimônio Líquido (28/02/2008)	972.514
<b>Receitas (*)</b>	<b>1.914.388</b>
<b>Despesas Previdenciais (*)</b>	
Benefícios Concedidos	(728.912)
Benefícios a Conceder	(2.321.051)
<b>Despesas (*)</b>	<b>(3.049.964)</b>
<b>Déficit (*)</b>	<b>(1.135.575)</b>

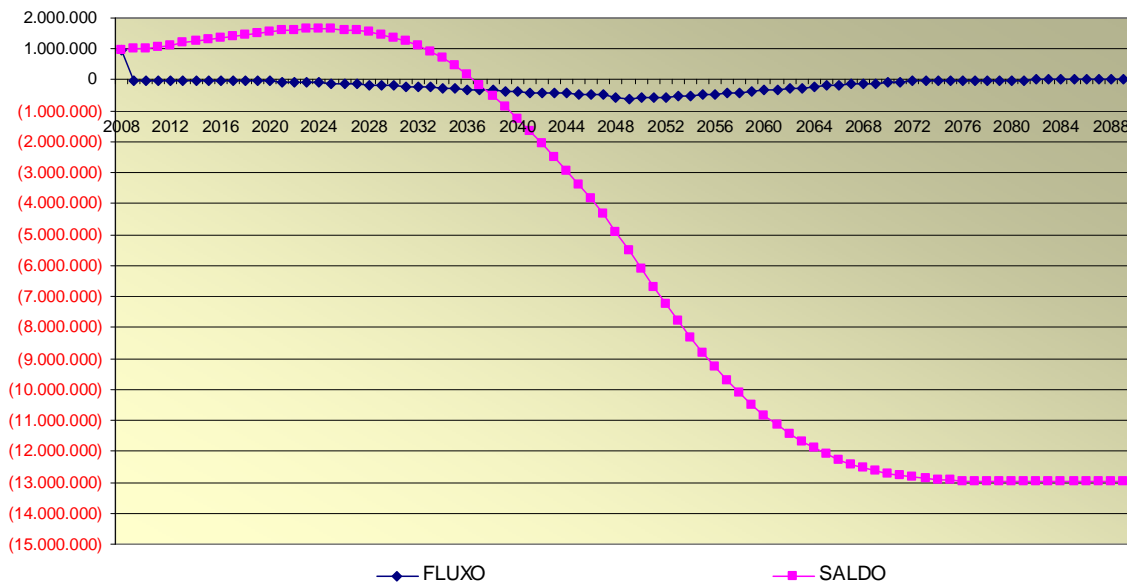
(\*) Valor Atual em R\$ 1.000,00

(\*\*) Arrecadação de 2% do Salário Mínimo equivalente a R\$ 8,30, por prazo de 40 anos

### SIMULAÇÃO 3 - RECEITAS X DESPESAS



### SIMULAÇÃO 3 - FLUXO



Fluxo de Caixa - Simulação 3  
Carteira de Previdência dos Advogados - IPESP

em R\$

Período	Juntada/ Patrimônio	Contribuições dos Segurados	Total de Receitas do Fundo	Total de Gastos do Fundo com Benefícios	Diferença Receita - Gastos	Saldo de Caixa	Ganhos de Mercado	Total de Receitas mais Ganhos de Mercado
2008	992.579.281	28.553.032	1.021.132.314	68.361.847	952.770.467	952.770.467	0	1.021.132.314
2009	20.868.040	28.472.731	49.340.771	67.512.487	(18.171.716)	991.764.979	57.166.228	106.506.999
2010	21.702.761	28.374.774	50.077.535	66.733.117	(16.655.582)	1.034.615.296	59.505.899	109.583.434
2011	22.570.872	28.269.493	50.840.365	65.707.997	(14.867.632)	1.081.824.582	62.076.918	112.917.282
2012	23.473.706	28.137.779	51.611.485	64.944.190	(13.332.705)	1.133.401.352	64.909.475	116.520.960
2013	24.412.655	27.940.618	52.353.273	65.882.254	(13.528.982)	1.187.876.451	68.004.081	120.357.354
2014	25.389.161	27.676.625	53.065.786	68.902.506	(15.836.721)	1.243.312.318	71.272.587	124.338.373
2015	26.404.727	27.428.954	53.833.681	71.022.972	(17.189.291)	1.300.721.766	74.598.739	128.432.420
2016	27.460.916	27.092.727	54.553.644	75.888.793	(21.335.149)	1.357.429.923	78.043.306	132.596.950
2017	28.559.353	26.711.902	55.271.255	82.290.788	(27.019.533)	1.411.856.186	81.445.795	136.717.051
2018	29.701.727	26.303.676	56.005.404	89.039.001	(33.033.598)	1.463.533.959	84.711.371	140.716.775
2019	30.889.796	25.856.594	56.746.390	97.155.011	(40.408.621)	1.510.937.376	87.812.038	144.558.428
2020	32.125.388	25.390.014	57.515.402	105.643.141	(48.127.739)	1.553.465.880	90.656.243	148.171.644
2021	33.410.404	24.893.467	58.303.871	114.561.717	(56.257.846)	1.590.415.986	93.207.953	151.511.824
2022	34.746.820	24.359.356	59.106.176	124.711.028	(65.604.852)	1.620.236.093	95.424.959	154.531.135
2023	36.136.693	23.776.793	59.913.486	136.031.617	(76.118.131)	1.641.332.127	97.214.166	157.127.652
2024	37.582.160	23.105.109	60.687.269	150.105.637	(89.418.368)	1.650.393.687	98.479.928	159.167.197
2025	39.085.447	22.430.063	61.515.510	164.028.000	(102.512.490)	1.646.904.818	99.023.621	160.539.131
2026	40.648.865	21.688.424	62.337.289	180.157.684	(117.820.395)	1.627.898.712	98.814.289	161.151.578
2027	42.274.819	20.918.626	63.193.445	197.108.974	(133.915.530)	1.591.657.106	97.673.923	160.867.368
2028	43.965.812	20.126.837	64.092.649	215.025.808	(150.933.159)	1.536.223.373	95.499.426	159.592.075
2029	45.724.444	19.317.276	65.041.720	233.670.002	(168.628.282)	1.459.768.494	92.173.402	157.215.123
2030	47.553.422	18.491.465	66.044.887	252.872.733	(186.827.845)	1.360.526.758	87.586.110	153.600.997
2031	49.455.559	17.658.707	67.114.266	272.314.861	(205.200.595)	1.236.957.769	81.631.605	148.745.871
2032	51.433.782	16.814.035	68.247.816	292.084.416	(223.836.600)	1.087.338.635	74.217.466	142.465.282
2033	53.491.133	15.876.030	69.367.163	315.403.335	(246.036.171)	906.542.782	65.240.318	134.607.481
2034	55.630.778	14.980.742	70.611.520	336.841.117	(266.229.597)	694.705.752	54.392.567	125.004.087
2035	57.856.009	14.029.209	71.885.218	360.351.089	(288.465.870)	447.922.227	41.682.345	113.567.563
2036	60.170.250	13.099.428	73.269.678	382.700.306	(309.430.628)	165.366.933	26.875.334	100.145.012
2037	62.577.060	12.205.054	74.782.113	403.160.248	(328.378.134)	(153.089.186)	9.922.016	84.704.129
2038	65.080.142	11.353.510	76.433.652	420.963.136	(344.529.484)	(497.618.669)	0	76.433.652
2039	67.683.348	10.430.251	78.113.599	441.938.856	(363.825.257)	(861.443.927)	0	78.113.599
2040	70.390.682	9.534.915	79.925.597	460.576.007	(380.650.410)	(1.242.094.337)	0	79.925.597
2041	73.206.309	8.626.512	81.832.820	479.296.096	(397.463.276)	(1.639.557.813)	0	81.832.820
2042	76.134.561	7.737.238	83.871.799	496.321.524	(412.449.724)	(2.052.007.337)	0	83.871.799
2043	79.179.944	6.843.217	86.023.160	512.374.814	(426.351.653)	(2.478.358.990)	0	86.023.160
2044	82.347.141	5.906.114	88.253.255	529.439.210	(441.185.954)	(2.919.544.945)	0	88.253.255
2045	85.641.027	4.911.095	90.552.122	548.170.879	(457.618.757)	(3.377.163.702)	0	90.552.122
2046	89.066.668	3.899.459	92.966.127	567.130.966	(474.164.839)	(3.851.328.541)	0	92.966.127
2047	92.629.335	2.983.217	95.612.552	581.522.761	(485.910.209)	(4.337.238.750)	0	95.612.552
2048	0	2.111.738	2.111.738	592.520.268	(590.408.530)	(4.927.647.279)	0	2.111.738
2049	0	1.358.610	1.358.610	597.069.057	(595.710.447)	(5.523.357.727)	0	1.358.610
2050	0	793.265	793.265	592.692.498	(591.899.233)	(6.115.256.960)	0	793.265
2051	0	368.209	368.209	582.248.716	(581.880.506)	(6.697.137.466)	0	368.209
2052	0	126.544	126.544	564.581.437	(564.454.893)	(7.261.592.359)	0	126.544
2053	0	28.949	28.949	541.720.354	(541.691.406)	(7.803.283.765)	0	28.949
2054	0	2.685	2.685	515.983.449	(515.980.764)	(8.319.264.530)	0	2.685
2055	0	0	0	488.936.079	(488.936.079)	(8.808.200.608)	0	0
2056	0	0	0	461.155.222	(461.155.222)	(9.269.355.830)	0	0
2057	0	0	0	432.645.483	(432.645.483)	(9.702.001.313)	0	0
2058	0	0	0	403.818.549	(403.818.549)	(10.105.819.861)	0	0
2059	0	0	0	374.538.690	(374.538.690)	(10.480.358.551)	0	0
2060	0	0	0	344.822.530	(344.822.530)	(10.825.181.082)	0	0
2061	0	0	0	314.683.853	(314.683.853)	(11.139.864.935)	0	0
2062	0	0	0	284.920.761	(284.920.761)	(11.424.785.696)	0	0
2063	0	0	0	255.594.401	(255.594.401)	(11.680.380.097)	0	0
2064	0	0	0	226.945.429	(226.945.429)	(11.907.325.525)	0	0
2065	0	0	0	199.122.435	(199.122.435)	(12.106.447.960)	0	0
2066	0	0	0	172.242.760	(172.242.760)	(12.278.690.720)	0	0
2067	0	0	0	146.804.880	(146.804.880)	(12.425.495.601)	0	0
2068	0	0	0	122.928.682	(122.928.682)	(12.548.424.283)	0	0
2069	0	0	0	101.386.760	(101.386.760)	(12.649.811.043)	0	0
2070	0	0	0	82.126.932	(82.126.932)	(12.731.937.976)	0	0
2071	0	0	0	65.232.953	(65.232.953)	(12.797.170.928)	0	0
2072	0	0	0	50.704.009	(50.704.009)	(12.847.874.937)	0	0
2073	0	0	0	38.489.718	(38.489.718)	(12.886.364.655)	0	0
2074	0	0	0	28.559.129	(28.559.129)	(12.914.923.784)	0	0
2075	0	0	0	20.528.324	(20.528.324)	(12.935.452.108)	0	0
2076	0	0	0	14.392.845	(14.392.845)	(12.949.844.953)	0	0
2077	0	0	0	9.855.718	(9.855.718)	(12.959.700.672)	0	0
2078	0	0	0	6.605.352	(6.605.352)	(12.966.306.024)	0	0
2079	0	0	0	4.386.970	(4.386.970)	(12.970.692.993)	0	0
2080	0	0	0	2.891.819	(2.891.819)	(12.973.584.812)	0	0
2081	0	0	0	1.875.361	(1.875.361)	(12.975.460.173)	0	0
2082	0	0	0	1.180.075	(1.180.075)	(12.976.640.248)	0	0
2083	0	0	0	701.279	(701.279)	(12.977.341.527)	0	0
2084	0	0	0	389.672	(389.672)	(12.977.731.199)	0	0
2085	0	0	0	205.214	(205.214)	(12.977.936.413)	0	0
2086	0	0	0	100.000	(100.000)	(12.978.036.413)	0	0
2087	0	0	0	50.747	(50.747)	(12.978.087.160)	0	0
2088	0	0	0	32.048	(32.048)	(12.978.119.208)	0	0
2089	0	0	0	25.338	(25.338)	(12.978.144.546)	0	0
2090	0	0	0	22.292	(22.292)	(12.978.166.838)	0	0
...	...	...	...	...	...	...	...	...
Valor Atual	1.539.591.124	374.797.159	1.914.388.283	3.049.963.606	(1.135.575.323)	(12.978.287.828)	1.029.584.391	2.943.972.674

## AValiação Atuarial - Simulação 4

**Base de Cálculo e Benefício com reajuste pela Inflação, com reversão de Pensão por Morte, com Contribuição ao Custo do Plano, exigência de 65 anos de idade e 35 anos de OAB.**

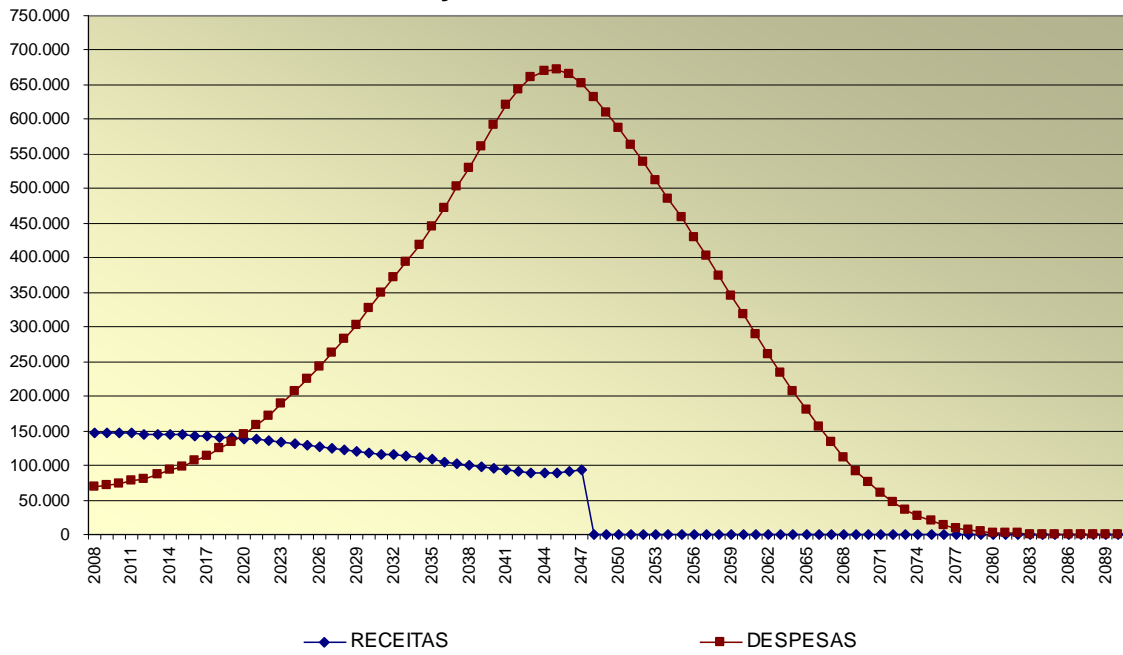
Apresentação 05-08

Discriminação	SIMULAÇÃO 4
Custeio / Custo Normal	90,48%
Ctb. Unitária Média mensal	R\$ 343,82
<b>Receitas Previdenciais (*)</b>	
Contrib. Segurados Ativos	1.556.463
Arrecadação Juntada - 40 anos (**)	567.077
Patrimônio Líquido (28/02/2008)	972.514
<b>Receitas (*)</b>	<b>3.096.055</b>
<b>Despesas Previdenciais (*)</b>	
Benefícios Concedidos	(728.912)
Benefícios a Conceder	(2.991.998)
<b>Despesas (*)</b>	<b>(3.720.910)</b>
<b>Déficit (*)</b>	<b>(624.856)</b>

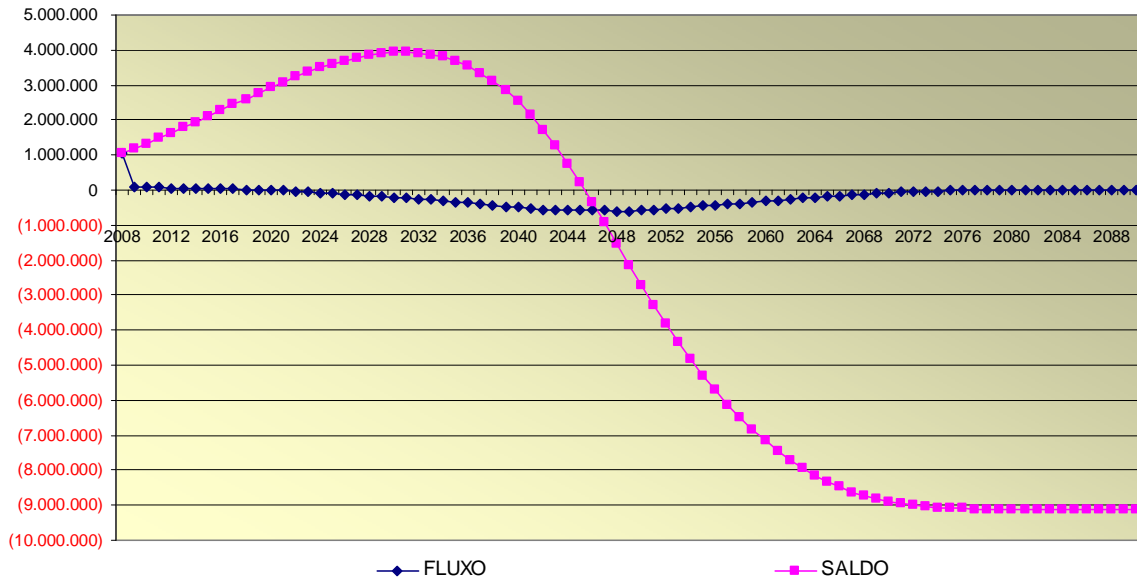
(\*) Valor Atual em R\$ 1.000,00

(\*\*) Arrecadação de 2% do Salário Mínimo equivalente a R\$ 8,30, por prazo de 40 anos

**SIMULAÇÃO 4 - RECEITAS X DESPESAS**



**SIMULAÇÃO 4 - FLUXO**



Fluxo de Caixa - Simulação 4  
Carteira de Previdência dos Advogados - IPESP

em R\$

Período	Juntada/ Patrimônio	Contribuições dos Segurados	Total de Receitas do Fundo	Total de Gastos do Fundo com Benefícios	Diferença Receita - Gastos	Saldo de Caixa	Ganhos de Mercado	Total de Receitas mais Ganhos de Mercado
2008	992.579.281	126.059.141	1.118.638.422	69.876.770	1.048.761.652	1.048.761.652	0	1.118.638.422
2009	20.868.040	125.436.837	146.304.877	70.746.259	75.558.617	1.187.245.969	62.925.699	209.230.576
2010	21.702.761	124.609.157	146.311.918	72.671.297	73.640.622	1.332.121.349	71.234.758	217.546.676
2011	22.570.872	123.389.689	145.960.561	76.858.204	69.102.356	1.481.150.986	79.927.281	225.887.842
2012	23.473.706	122.118.697	145.592.403	81.197.462	64.394.942	1.634.414.987	88.869.059	234.461.463
2013	24.412.655	120.600.410	145.013.065	86.764.383	58.248.682	1.790.728.568	98.064.899	243.077.964
2014	25.389.161	119.023.784	144.412.945	92.796.146	51.616.798	1.949.789.081	107.443.714	251.856.659
2015	26.404.727	117.409.989	143.814.717	98.759.441	45.055.276	2.111.831.701	116.987.345	260.802.062
2016	27.460.916	115.487.292	142.948.209	106.398.327	36.549.882	2.275.091.485	126.709.902	269.658.111
2017	28.559.353	113.523.985	142.083.338	114.338.865	27.744.473	2.439.341.447	136.505.489	278.588.827
2018	29.701.727	111.322.980	141.024.707	123.561.895	17.462.812	2.603.164.746	146.360.487	287.385.194
2019	30.889.796	108.888.209	139.778.005	134.086.664	5.691.342	2.765.045.973	156.189.885	295.967.890
2020	32.125.388	106.410.074	138.535.462	144.474.568	(5.939.106)	2.925.009.625	165.902.758	304.438.220
2021	33.410.404	103.520.072	136.930.475	157.676.612	(20.746.137)	3.079.764.066	175.500.578	312.431.053
2022	34.746.820	100.407.943	135.154.763	172.331.032	(37.176.269)	3.227.373.641	184.785.844	319.940.607
2023	36.136.693	97.074.423	133.211.115	188.907.223	(55.696.108)	3.365.319.952	193.642.418	326.853.534
2024	37.582.160	93.543.850	131.126.010	207.296.553	(76.170.543)	3.491.068.606	201.919.197	333.045.207
2025	39.085.447	90.187.612	129.273.059	224.306.755	(95.033.696)	3.605.499.026	209.464.116	338.737.175
2026	40.648.865	86.539.094	127.187.958	243.500.259	(116.342.300)	3.705.486.667	216.329.942	343.517.900
2027	42.274.819	82.914.452	125.189.271	262.703.201	(137.513.930)	3.790.301.938	222.329.200	347.518.471
2028	43.965.812	79.107.264	123.073.076	283.318.656	(160.245.580)	3.857.474.474	227.418.116	350.491.193
2029	45.724.444	75.386.532	121.110.976	303.183.670	(182.072.693)	3.906.850.249	231.448.468	352.559.445
2030	47.553.422	71.231.543	118.784.966	326.626.037	(207.841.072)	3.933.420.193	234.411.015	353.195.981
2031	49.455.559	67.098.567	116.554.127	349.972.424	(233.418.298)	3.936.007.107	236.005.212	352.559.338
2032	51.433.782	63.246.470	114.680.251	370.646.990	(255.966.739)	3.916.200.795	236.160.426	350.840.678
2033	53.491.133	59.162.153	112.653.286	393.045.996	(280.392.710)	3.870.780.132	234.972.048	347.625.333
2034	55.630.778	54.818.908	110.449.686	417.800.190	(307.350.504)	3.795.676.436	232.246.808	342.696.494
2035	57.856.009	50.228.131	108.084.140	444.262.063	(336.177.922)	3.687.239.100	227.740.586	335.824.726
2036	60.170.250	45.393.450	105.563.699	472.762.074	(367.198.375)	3.541.275.071	221.234.346	326.799.045
2037	62.577.060	40.365.933	102.942.993	502.564.313	(399.621.321)	3.354.130.254	212.476.504	315.419.497
2038	65.080.142	35.432.660	100.512.802	530.728.323	(430.215.522)	3.125.162.548	201.247.815	301.760.617
2039	67.683.348	30.110.802	97.794.149	561.638.000	(463.843.851)	2.848.828.450	187.509.753	285.303.902
2040	70.390.682	24.758.065	95.148.747	591.908.251	(496.759.505)	2.522.998.652	170.929.707	266.078.454
2041	73.206.309	19.573.511	92.779.820	620.048.300	(527.268.479)	2.147.110.092	151.379.919	244.159.739
2042	76.134.561	14.882.892	91.017.453	642.704.616	(551.687.163)	1.724.249.534	128.826.606	219.844.058
2043	79.179.944	10.481.807	89.661.750	660.702.275	(571.040.525)	1.256.663.982	103.454.972	193.116.722
2044	82.347.141	6.768.123	89.115.264	670.670.608	(581.555.343)	750.508.477	75.399.839	164.515.103
2045	85.641.027	3.967.578	89.608.605	671.135.029	(581.526.424)	214.012.562	45.030.509	134.639.114
2046	89.066.668	1.847.394	90.914.062	664.948.119	(574.034.057)	(347.180.742)	12.840.754	103.754.816
2047	92.629.335	636.464	93.265.799	651.338.266	(558.072.468)	(905.253.209)	0	93.265.799
2048	0	145.921	145.921	632.549.599	(632.403.678)	(1.537.656.887)	0	145.921
2049	0	13.550	13.550	610.863.662	(610.850.111)	(2.148.506.998)	0	13.550
2050	0	0	0	587.401.843	(587.401.843)	(2.735.908.842)	0	0
2051	0	0	0	563.028.527	(563.028.527)	(3.298.937.369)	0	0
2052	0	0	0	537.842.366	(537.842.366)	(3.836.779.735)	0	0
2053	0	0	0	511.818.715	(511.818.715)	(4.348.598.450)	0	0
2054	0	0	0	485.152.221	(485.152.221)	(4.833.750.670)	0	0
2055	0	0	0	457.950.057	(457.950.057)	(5.291.700.727)	0	0
2056	0	0	0	430.346.044	(430.346.044)	(5.722.046.771)	0	0
2057	0	0	0	402.339.274	(402.339.274)	(6.124.386.045)	0	0
2058	0	0	0	374.075.163	(374.075.163)	(6.498.461.208)	0	0
2059	0	0	0	345.677.268	(345.677.268)	(6.844.138.475)	0	0
2060	0	0	0	317.181.450	(317.181.450)	(7.161.319.926)	0	0
2061	0	0	0	288.689.741	(288.689.741)	(7.450.009.666)	0	0
2062	0	0	0	260.525.776	(260.525.776)	(7.710.535.443)	0	0
2063	0	0	0	232.935.055	(232.935.055)	(7.943.470.498)	0	0
2064	0	0	0	206.210.709	(206.210.709)	(8.149.681.207)	0	0
2065	0	0	0	180.508.959	(180.508.959)	(8.330.190.166)	0	0
2066	0	0	0	155.982.872	(155.982.872)	(8.486.173.038)	0	0
2067	0	0	0	132.822.651	(132.822.651)	(8.618.995.686)	0	0
2068	0	0	0	111.460.175	(111.460.175)	(8.730.455.863)	0	0
2069	0	0	0	92.024.823	(92.024.823)	(8.822.480.687)	0	0
2070	0	0	0	74.682.375	(74.682.375)	(8.897.163.062)	0	0
2071	0	0	0	59.512.145	(59.512.145)	(8.956.675.207)	0	0
2072	0	0	0	46.468.752	(46.468.752)	(9.003.143.959)	0	0
2073	0	0	0	35.489.126	(35.489.126)	(9.038.633.085)	0	0
2074	0	0	0	26.474.654	(26.474.654)	(9.065.107.739)	0	0
2075	0	0	0	19.231.436	(19.231.436)	(9.084.339.175)	0	0
2076	0	0	0	13.577.329	(13.577.329)	(9.097.916.503)	0	0
2077	0	0	0	9.391.305	(9.391.305)	(9.107.307.808)	0	0
2078	0	0	0	6.356.123	(6.356.123)	(9.113.663.931)	0	0
2079	0	0	0	4.224.582	(4.224.582)	(9.117.888.513)	0	0
2080	0	0	0	2.773.306	(2.773.306)	(9.120.661.819)	0	0
2081	0	0	0	1.786.574	(1.786.574)	(9.122.448.393)	0	0
2082	0	0	0	1.120.207	(1.120.207)	(9.123.568.600)	0	0
2083	0	0	0	664.707	(664.707)	(9.124.233.307)	0	0
2084	0	0	0	369.167	(369.167)	(9.124.602.474)	0	0
2085	0	0	0	194.922	(194.922)	(9.124.797.396)	0	0
2086	0	0	0	95.905	(95.905)	(9.124.893.301)	0	0
2087	0	0	0	49.524	(49.524)	(9.124.942.825)	0	0
2088	0	0	0	31.796	(31.796)	(9.124.974.621)	0	0
2089	0	0	0	25.316	(25.316)	(9.124.999.938)	0	0
2090	0	0	0	22.292	(22.292)	(9.125.022.229)	0	0
...	...	...	...	...	...	...	...	...
Valor Atual	1.539.591.124	1.556.463.395	3.096.054.519	3.720.910.397	(624.855.878)	(9.125.143.219)	2.166.425.079	5.262.479.598

## AValiação Atuarial - Simulação 5

Base de Cálculo e Benefício com reajuste pela Inflação, com reversão de Pensão por Morte, com aumento de 150% nas Contribuições dos Ativos, aumento de 230% na Juntada, exigência de 65 anos de idade e 35 anos de OAB.

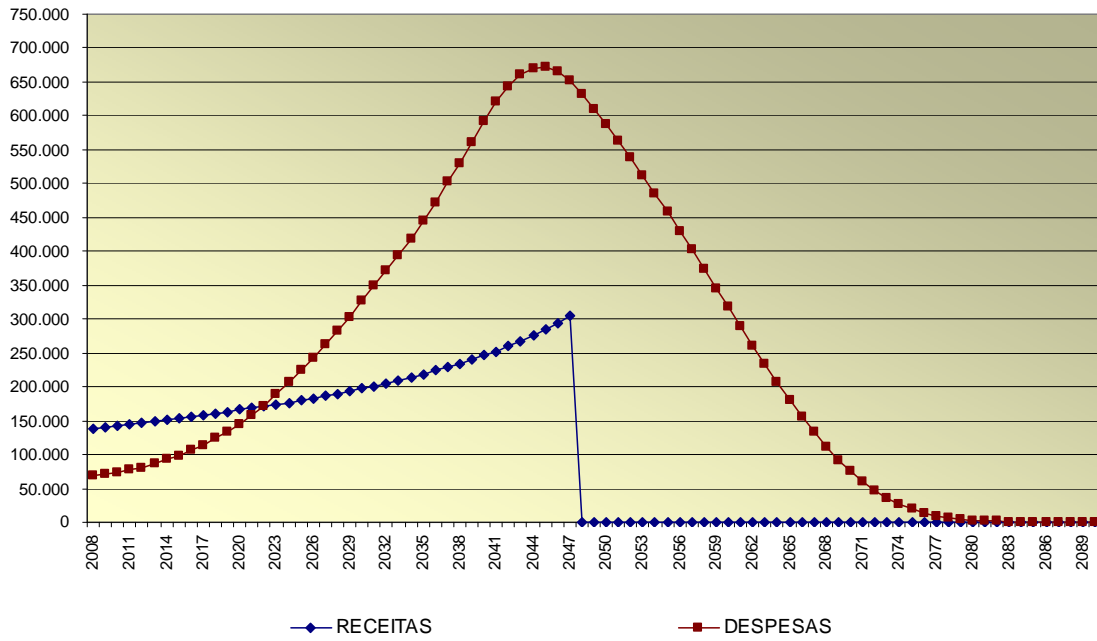
Apresentação 05-08

Discriminação	SIMULAÇÃO 5
Custeio / Custo Normal	51,05%
Ctb. Unitária Média mensal	R\$ 193,99
<b>Receitas Previdenciais (*)</b>	
Contrib. Segurados Ativos	878.047
Arrecadação Juntada - 40 anos (**)	1.870.317
Patrimônio Líquido (28/02/2008)	972.514
<b>Receitas (*)</b>	<b>3.720.878</b>
<b>Despesas Previdenciais (*)</b>	
Benefícios Concedidos	(728.912)
Benefícios a Conceder	(2.991.966)
<b>Despesas (*)</b>	<b>(3.720.878)</b>
<b>Equilíbrio (*)</b>	<b>0</b>

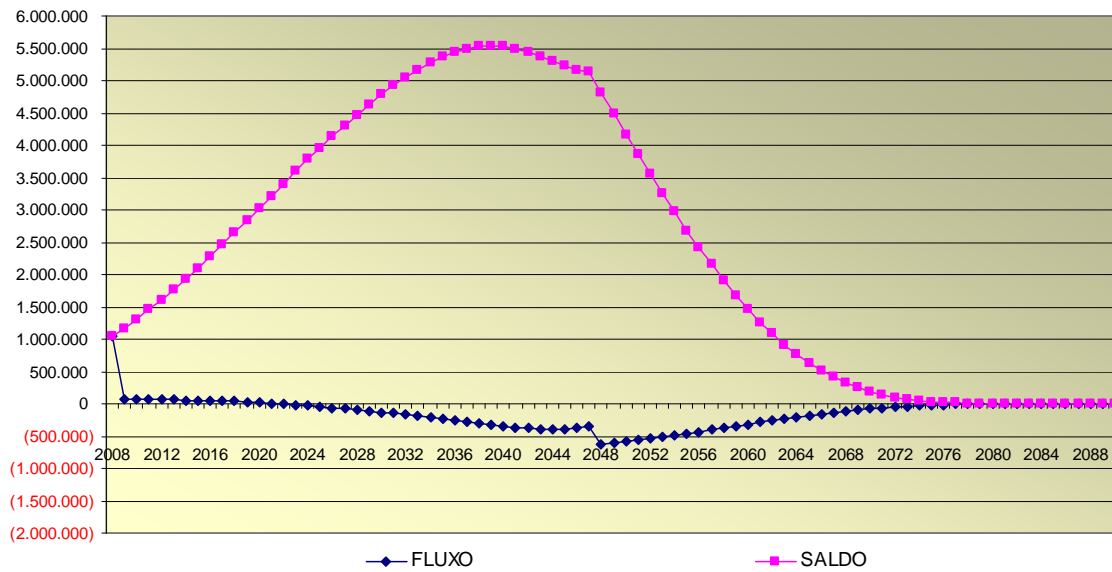
(\*) Valor Atual em R\$ 1.000,00

(\*\*) Arrecadação de 6,6% do Salário Mínimo equivalente a R\$ 27,40, por prazo de 40 anos

**SIMULAÇÃO 5 - RECEITAS X DESPESAS**



**SIMULAÇÃO 5 - FLUXO**





Fluxo de Caixa - Simulação 5  
Carteira de Previdência dos Advogados - IPESP

em R\$

Período	Juntada/ Patrimônio	Contribuições dos Segurados	Total de Receitas do Fundo	Total de Gastos do Fundo com Benefícios	Diferença Receita - Gastos	Saldo de Caixa	Ganhos de Mercado	Total de Receitas mais Ganhos de Mercado
2008	1.038.693.027	71.113.723	1.109.806.750	69.876.747	1.039.930.004	1.039.930.004	0	1.109.806.750
2009	68.826.335	70.762.663	139.588.999	70.746.212	68.842.786	1.171.168.591	62.395.800	201.984.799
2010	71.579.389	70.295.744	141.875.133	72.671.210	69.203.923	1.310.642.629	70.270.115	212.145.248
2011	74.442.564	69.607.806	144.050.370	76.858.047	67.192.323	1.456.473.510	78.638.558	222.688.928
2012	77.420.267	68.890.801	146.311.068	81.197.231	65.113.837	1.608.975.757	87.388.411	233.699.479
2013	80.517.078	68.034.290	148.551.368	86.764.063	61.787.305	1.767.301.607	96.538.545	245.089.913
2014	83.737.761	67.144.868	150.882.629	92.795.732	58.086.897	1.931.426.600	106.038.096	256.920.725
2015	87.087.271	66.234.479	153.321.750	98.758.934	54.562.815	2.101.875.012	115.885.596	269.207.346
2016	90.570.762	65.149.828	155.720.590	106.397.707	49.322.883	2.277.310.396	126.112.501	281.833.091
2017	94.193.592	64.042.268	158.235.860	114.338.129	43.897.731	2.457.846.750	136.638.624	294.874.484
2018	97.961.336	62.800.615	160.761.951	123.561.028	37.200.923	2.642.518.479	147.470.805	308.232.756
2019	101.879.790	61.427.088	163.306.878	134.085.651	29.221.227	2.830.290.814	158.551.109	321.857.986
2020	105.954.981	60.029.098	165.984.079	144.473.413	21.510.666	3.021.618.929	169.817.449	335.801.528
2021	110.193.180	58.398.762	168.591.942	157.675.281	10.916.660	3.213.832.725	181.297.136	349.889.078
2022	114.600.908	56.643.117	171.244.025	172.329.510	(1.085.485)	3.405.577.204	192.829.964	364.073.988
2023	119.184.944	54.762.579	173.947.522	188.905.487	(14.957.965)	3.594.953.871	204.334.632	378.282.155
2024	123.952.342	52.770.877	176.723.219	207.294.585	(30.571.366)	3.780.079.337	215.697.232	392.420.451
2025	128.910.435	50.877.523	179.787.959	224.304.579	(44.516.620)	3.962.367.901	226.804.784	406.592.743
2026	134.066.853	48.819.285	182.886.138	243.527.848	(60.641.711)	4.139.468.265	237.742.074	420.628.212
2027	139.429.527	46.774.516	186.204.043	262.700.563	(76.496.520)	4.311.339.841	248.368.096	434.572.139
2028	145.006.708	44.626.769	189.633.476	283.315.777	(93.682.300)	4.476.337.931	258.680.390	448.313.867
2029	150.806.976	42.527.792	193.334.769	303.180.564	(109.845.795)	4.635.072.412	268.580.276	461.915.044
2030	156.839.255	40.183.839	197.023.095	326.622.662	(129.599.567)	4.783.577.189	278.104.345	475.127.439
2031	163.112.225	37.852.304	200.964.529	349.968.786	(149.003.656)	4.921.588.165	287.014.631	487.979.761
2032	169.637.339	35.679.221	205.316.560	370.643.129	(165.326.570)	5.051.556.885	295.295.290	500.611.849
2033	176.422.832	33.375.136	209.797.968	393.041.894	(183.243.926)	5.171.406.371	303.093.413	512.891.381
2034	183.479.745	30.924.982	214.404.727	417.795.820	(203.391.092)	5.278.299.661	310.284.382	524.689.110
2035	190.818.935	28.335.188	219.154.123	444.257.404	(225.103.282)	5.369.894.359	316.697.980	535.852.102
2036	198.451.693	25.607.800	224.059.492	472.757.104	(248.697.612)	5.443.390.409	322.193.662	546.253.154
2037	206.389.760	22.771.627	229.161.388	502.559.017	(273.397.629)	5.496.596.205	326.603.425	555.764.812
2038	214.645.351	19.988.621	234.633.971	530.722.727	(296.088.755)	5.530.303.222	329.795.772	564.429.744
2039	223.231.165	16.986.402	240.217.566	561.632.068	(321.414.502)	5.540.706.913	331.818.193	572.035.760
2040	232.180.411	13.966.763	246.127.175	591.901.994	(345.774.820)	5.527.374.508	332.442.415	578.569.589
2041	241.446.828	11.042.002	252.488.830	620.041.745	(367.552.915)	5.491.464.064	331.642.471	584.131.300
2042	251.104.701	8.395.883	259.500.584	642.697.838	(383.197.254)	5.437.754.654	329.487.844	588.988.428
2043	261.148.889	5.913.100	267.061.989	660.695.333	(393.633.344)	5.370.386.589	326.265.279	593.327.268
2044	271.594.844	3.818.100	275.412.945	670.663.608	(395.250.664)	5.297.359.121	322.223.195	597.636.140
2045	282.458.638	2.238.229	284.696.868	671.128.095	(386.431.228)	5.228.769.440	317.841.547	602.538.415
2046	293.756.984	1.042.170	294.799.154	664.941.333	(370.142.179)	5.172.353.428	313.726.166	608.525.320
2047	305.507.263	359.048	305.866.311	651.331.716	(345.465.404)	5.137.229.229	310.341.206	616.207.517
2048	0	82.319	82.319	632.543.347	(632.461.028)	4.813.001.954	308.233.754	608.316.072
2049	0	7.644	7.644	610.857.735	(610.850.091)	4.490.931.981	288.780.117	288.787.761
2050	0	0	0	587.396.251	(587.396.251)	4.172.991.648	269.455.919	269.455.919
2051	0	0	0	563.023.270	(563.023.270)	3.860.347.878	250.379.499	250.379.499
2052	0	0	0	537.837.440	(537.837.440)	3.554.131.310	231.620.873	231.620.873
2053	0	0	0	511.814.118	(511.814.118)	3.255.565.071	213.247.879	213.247.879
2054	0	0	0	485.147.947	(485.147.947)	2.965.751.028	195.333.904	195.333.904
2055	0	0	0	457.946.102	(457.946.102)	2.685.749.987	177.945.062	177.945.062
2056	0	0	0	430.342.401	(430.342.401)	2.416.552.585	161.144.999	161.144.999
2057	0	0	0	402.335.934	(402.335.934)	2.159.209.806	144.993.155	144.993.155
2058	0	0	0	374.072.118	(374.072.118)	1.914.690.277	129.552.588	129.552.588
2059	0	0	0	345.674.507	(345.674.507)	1.683.897.187	114.881.417	114.881.417
2060	0	0	0	317.178.963	(317.178.963)	1.467.752.055	101.033.831	101.033.831
2061	0	0	0	288.687.514	(288.687.514)	1.267.129.664	88.065.123	88.065.123
2062	0	0	0	260.523.796	(260.523.796)	1.082.633.648	76.027.780	76.027.780
2063	0	0	0	232.933.307	(232.933.307)	914.658.359	64.958.019	64.958.019
2064	0	0	0	206.209.179	(206.209.179)	763.328.682	54.879.502	54.879.502
2065	0	0	0	180.507.629	(180.507.629)	628.620.774	45.799.721	45.799.721
2066	0	0	0	155.981.727	(155.981.727)	510.356.293	37.717.246	37.717.246
2067	0	0	0	132.821.674	(132.821.674)	408.155.997	30.621.378	30.621.378
2068	0	0	0	111.459.349	(111.459.349)	321.186.007	24.489.360	24.489.360
2069	0	0	0	92.024.133	(92.024.133)	248.433.035	19.271.160	19.271.160
2070	0	0	0	74.681.804	(74.681.804)	188.657.213	14.905.982	14.905.982
2071	0	0	0	59.511.679	(59.511.679)	140.464.966	11.319.433	11.319.433
2072	0	0	0	46.468.375	(46.468.375)	102.424.489	8.427.898	8.427.898
2073	0	0	0	35.488.826	(35.488.826)	73.081.133	6.145.469	6.145.469
2074	0	0	0	26.474.419	(26.474.419)	50.991.582	4.384.868	4.384.868
2075	0	0	0	19.231.254	(19.231.254)	34.819.823	3.059.495	3.059.495
2076	0	0	0	13.577.191	(13.577.191)	23.331.821	2.089.189	2.089.189
2077	0	0	0	9.391.203	(9.391.203)	15.340.528	1.399.909	1.399.909
2078	0	0	0	6.356.049	(6.356.049)	9.904.910	920.432	920.432
2079	0	0	0	4.224.529	(4.224.529)	6.274.676	594.295	594.295
2080	0	0	0	2.773.271	(2.773.271)	3.877.885	376.481	376.481
2081	0	0	0	1.786.550	(1.786.550)	2.324.008	232.673	232.673
2082	0	0	0	1.120.193	(1.120.193)	1.343.256	139.440	139.440
2083	0	0	0	664.699	(664.699)	759.152	80.595	80.595
2084	0	0	0	369.162	(369.162)	435.539	45.549	45.549
2085	0	0	0	194.920	(194.920)	266.752	26.132	26.132
2086	0	0	0	95.904	(95.904)	186.853	16.005	16.005
2087	0	0	0	49.523	(49.523)	148.540	11.211	11.211
2088	0	0	0	31.796	(31.796)	125.656	8.912	8.912
2089	0	0	0	25.316	(25.316)	107.879	7.539	7.539
2090	0	0	0	22.292	(22.292)	92.060	6.473	6.473
...	...	...	...	...	...	...	...	...
Valor Atual	2.842.830.898	878.047.448	3.720.878.346	3.720.878.346	0	(0)	2.848.999.448	6.569.877.794

## AValiação Atuarial - Simulação 6

Base de Cálculo e Benefício com reajuste pela Inflação, com reversão de Pensão por Morte, com aumento de 100% nas Contribuições dos Ativos e Aposentados, aumento de 234% na Juntada, exigência de 65 anos de idade e 35 anos de OAB.

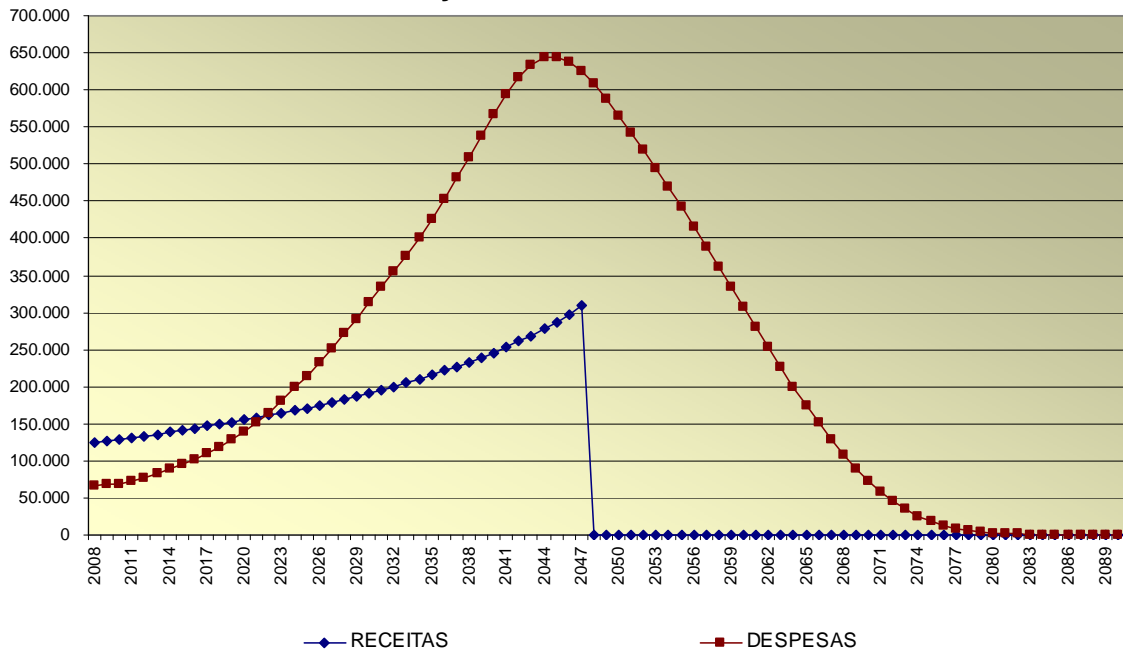
Apresentação 05-08

Discriminação	SIMULAÇÃO 6
Custeio / Custo Normal	40,92%
Ctb. Unitária Média mensal	R\$ 155,50
<b>Receitas Previdenciais (*)</b>	
Contrib. Segurados Ativos	703.814
Arrecadação Juntada - 40 anos (**)	1.891.642
Patrimônio Líquido (28/02/2008)	972.514
<b>Receitas (*)</b>	<b>3.567.970</b>
<b>Despesas Previdenciais (*)</b>	
Benefícios Concedidos	(701.555)
Benefícios a Conceder	(2.866.415)
<b>Despesas (*)</b>	<b>(3.567.970)</b>
<b>Equilíbrio (*)</b>	<b>0</b>

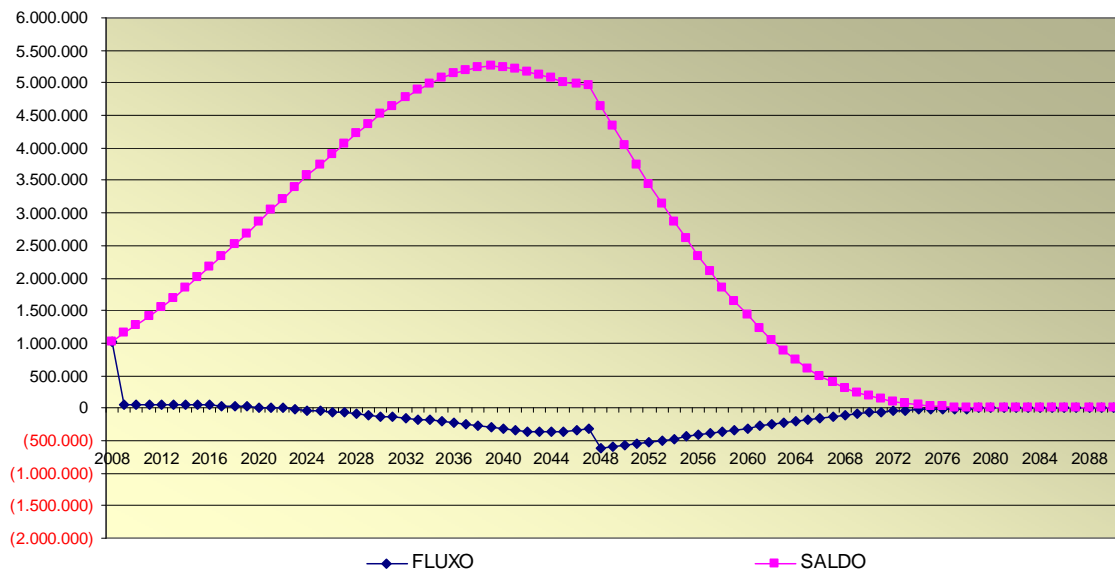
(\*) Valor Atual em R\$ 1.000,00

(\*\*) Arrecadação de 6,68% do Salário Mínimo equivalente a R\$ 27,72, por prazo de 40 anos

**SIMULAÇÃO 6 - RECEITAS X DESPESAS**



**SIMULAÇÃO 6 - FLUXO**



Fluxo de Caixa - Simulação 6  
Carteira de Previdência dos Advogados - IPESP

em R\$

Período	Juntada/ Patrimônio	Contribuições dos Segurados	Total de Receitas do Fundo	Total de Gastos do Fundo com Benefícios	Diferença Receita - Gastos	Saldo de Caixa	Ganhos de Mercado	Total de Receitas mais Ganhos de Mercado
2008	1.039.447.591	57.002.420	1.096.450.012	66.818.672	1.029.631.340	1.029.631.340	0	1.096.450.012
2009	69.611.082	56.721.022	126.332.104	67.689.676	58.642.429	1.150.051.649	61.777.880	188.109.985
2010	72.395.525	56.346.755	128.742.280	69.558.893	59.183.387	1.278.238.135	69.003.099	197.745.379
2011	75.291.346	55.795.326	131.086.673	73.571.119	57.515.554	1.412.447.977	76.694.288	207.780.961
2012	78.303.000	55.220.599	133.523.599	77.730.072	55.793.527	1.552.988.382	84.746.879	218.270.478
2013	81.435.120	54.534.048	135.969.168	83.055.430	52.913.738	1.699.081.424	93.179.303	229.148.471
2014	84.692.525	53.821.117	138.513.642	88.827.087	49.686.555	1.850.712.864	101.944.885	240.458.527
2015	88.080.226	53.091.378	141.171.604	94.540.776	46.630.828	2.008.386.464	111.042.772	252.214.376
2016	91.603.435	52.221.958	143.825.393	101.847.927	41.977.467	2.170.867.119	120.503.188	264.328.581
2017	95.267.573	51.334.174	146.601.747	109.450.035	37.151.712	2.338.270.857	130.252.027	276.853.774
2018	99.078.275	50.338.906	149.417.181	118.275.726	31.141.455	2.509.708.564	140.296.251	289.713.433
2019	103.041.406	49.237.932	152.279.339	128.345.877	23.933.462	2.684.224.540	150.582.514	302.861.853
2020	107.163.603	48.117.349	155.280.412	138.298.365	16.982.047	2.862.260.059	161.053.472	316.333.885
2021	111.449.585	46.810.525	158.260.111	150.927.519	7.332.592	3.041.328.255	171.735.604	329.995.714
2022	115.907.569	45.403.259	161.310.827	164.947.646	(3.636.818)	3.220.171.132	182.479.695	343.790.523
2023	120.543.871	43.895.881	164.439.752	180.804.357	(16.364.605)	3.397.016.795	193.210.268	357.650.020
2024	125.365.626	42.299.398	167.665.025	198.395.651	(30.730.627)	3.570.107.176	203.821.008	371.486.032
2025	130.380.251	40.781.748	171.162.000	214.698.844	(43.536.844)	3.740.776.762	214.206.431	385.368.430
2026	135.595.461	39.131.932	174.727.394	233.113.764	(58.386.483)	3.906.836.885	224.446.606	399.173.999
2027	141.019.280	37.492.913	178.512.193	251.497.699	(72.985.507)	4.068.261.592	234.410.213	412.922.406
2028	146.660.051	35.771.349	182.431.400	271.262.244	(88.830.844)	4.223.526.444	244.095.696	426.527.095
2029	152.526.453	34.088.879	186.615.332	290.331.840	(103.716.509)	4.373.221.521	253.411.587	440.026.918
2030	158.627.511	32.210.043	190.837.554	312.802.957	(121.965.403)	4.513.649.410	262.393.291	453.230.846
2031	164.972.612	30.341.161	195.313.773	335.198.172	(139.884.399)	4.644.583.975	270.818.965	466.132.737
2032	171.571.516	28.599.289	200.170.805	355.075.402	(154.904.596)	4.768.354.418	278.675.039	478.845.844
2033	178.434.377	26.752.411	205.186.787	376.594.704	(171.407.917)	4.883.047.766	286.101.265	491.288.052
2034	185.571.752	24.788.448	210.360.200	400.355.490	(189.995.290)	4.986.035.342	292.982.866	503.343.065
2035	192.994.622	22.712.554	215.707.176	425.740.898	(210.033.723)	5.075.163.739	299.162.120	514.889.296
2036	200.714.407	20.526.369	221.240.776	453.063.913	(231.823.137)	5.147.850.427	304.509.824	525.750.600
2037	208.742.983	18.252.987	226.995.970	481.628.127	(254.633.157)	5.202.088.296	308.871.026	535.866.996
2038	217.092.702	16.022.221	233.114.923	508.651.235	(275.536.312)	5.238.677.282	312.125.298	545.240.221
2039	225.776.410	13.615.741	239.392.151	538.275.260	(298.883.109)	5.254.114.810	314.320.637	553.712.788
2040	234.807.467	11.195.298	246.002.765	567.295.941	(321.293.177)	5.248.068.521	315.246.889	561.249.653
2041	244.199.765	8.850.905	253.050.671	594.289.056	(341.238.386)	5.221.714.247	314.884.111	567.934.782
2042	253.967.756	6.729.864	260.697.620	616.085.311	(355.387.691)	5.179.629.411	313.302.855	574.000.475
2043	264.126.466	4.739.746	268.866.213	633.456.329	(364.590.117)	5.125.817.058	310.777.765	579.643.977
2044	274.691.525	3.060.463	277.751.988	643.208.162	(365.456.174)	5.067.909.908	307.549.024	585.301.012
2045	285.679.186	1.794.091	287.473.277	643.936.773	(356.463.496)	5.015.521.006	304.074.594	591.547.871
2046	297.106.353	835.369	297.941.723	638.332.336	(340.390.614)	4.976.061.653	300.931.260	598.872.983
2047	308.990.607	287.801	309.278.409	625.653.213	(316.374.805)	4.958.250.547	298.563.699	607.842.108
2048	0	65.984	65.984	608.036.162	(607.970.178)	4.647.775.402	297.495.033	297.561.017
2049	0	6.127	6.127	587.628.268	(587.622.141)	4.339.019.785	278.866.524	278.872.651
2050	0	0	0	565.478.733	(565.478.733)	4.033.882.239	260.341.187	260.341.187
2051	0	0	0	542.417.677	(542.417.677)	3.733.497.496	242.032.934	242.032.934
2052	0	0	0	518.533.952	(518.533.952)	3.438.973.393	224.009.850	224.009.850
2053	0	0	0	493.798.551	(493.798.551)	3.151.513.246	206.338.404	206.338.404
2054	0	0	0	468.402.271	(468.402.271)	2.872.201.770	189.090.795	189.090.795
2055	0	0	0	442.448.074	(442.448.074)	2.602.085.803	172.332.106	172.332.106
2056	0	0	0	416.065.098	(416.065.098)	2.342.145.852	156.125.148	156.125.148
2057	0	0	0	389.248.387	(389.248.387)	2.093.426.216	140.528.751	140.528.751
2058	0	0	0	362.138.961	(362.138.961)	1.856.892.828	125.605.573	125.605.573
2059	0	0	0	334.856.039	(334.856.039)	1.633.450.359	111.413.570	111.413.570
2060	0	0	0	307.430.323	(307.430.323)	1.424.027.057	98.007.022	98.007.022
2061	0	0	0	279.959.854	(279.959.854)	1.229.508.826	85.441.623	85.441.623
2062	0	0	0	252.763.845	(252.763.845)	1.050.515.511	73.770.530	73.770.530
2063	0	0	0	226.083.890	(226.083.890)	887.462.552	63.030.931	63.030.931
2064	0	0	0	200.210.029	(200.210.029)	740.500.276	53.247.753	53.247.753
2065	0	0	0	175.295.941	(175.295.941)	609.634.352	44.430.017	44.430.017
2066	0	0	0	151.493.377	(151.493.377)	494.719.036	36.578.061	36.578.061
2067	0	0	0	128.991.602	(128.991.602)	395.410.577	29.683.142	29.683.142
2068	0	0	0	108.222.944	(108.222.944)	310.912.268	23.724.635	23.724.635
2069	0	0	0	89.317.226	(89.317.226)	240.249.778	18.654.736	18.654.736
2070	0	0	0	72.442.801	(72.442.801)	182.221.964	14.414.987	14.414.987
2071	0	0	0	57.681.221	(57.681.221)	135.474.061	10.933.318	10.933.318
2072	0	0	0	44.990.304	(44.990.304)	98.612.200	8.128.444	8.128.444
2073	0	0	0	34.311.384	(34.311.384)	70.217.548	5.916.732	5.916.732
2074	0	0	0	25.550.622	(25.550.622)	48.879.979	4.213.053	4.213.053
2075	0	0	0	18.518.160	(18.518.160)	33.294.618	2.932.799	2.932.799
2076	0	0	0	13.036.724	(13.036.724)	22.255.571	1.997.677	1.997.677
2077	0	0	0	8.989.569	(8.989.569)	14.601.336	1.335.334	1.335.334
2078	0	0	0	6.064.223	(6.064.223)	9.413.193	876.080	876.080
2079	0	0	0	4.018.297	(4.018.297)	5.959.688	564.792	564.792
2080	0	0	0	2.632.398	(2.632.398)	3.684.871	357.581	357.581
2081	0	0	0	1.694.301	(1.694.301)	2.211.663	221.092	221.092
2082	0	0	0	1.062.469	(1.062.469)	1.281.893	132.700	132.700
2083	0	0	0	630.908	(630.908)	727.899	76.914	76.914
2084	0	0	0	350.913	(350.913)	420.659	43.674	43.674
2085	0	0	0	185.817	(185.817)	260.082	25.240	25.240
2086	0	0	0	91.978	(91.978)	183.709	15.605	15.605
2087	0	0	0	47.993	(47.993)	146.738	11.023	11.023
2088	0	0	0	31.145	(31.145)	124.398	8.804	8.804
2089	0	0	0	24.943	(24.943)	106.919	7.464	7.464
2090	0	0	0	22.008	(22.008)	91.326	6.415	6.415
...	...	...	...	...	...	...	...	...
Valor Atual	2.864.155.950	703.813.939	3.567.969.889	3.567.969.889	(0)	(0)	2.714.630.971	6.282.600.860

## AVALIAÇÃO ATUARIAL - SIMULAÇÃO EXTINÇÃO II

Valores de devolução calculados com a seguinte hipótese:  
 VD = % de contribuição x período de contribuição x R\$ 380,00  
 Juntada = Arrecadação de 2% do Salário Mínimo equivalente a R\$ 8,30, por um prazo de 90 anos.

Discriminação (*)	SIMUL. Ext. II
<b>Receitas Previdenciais (*)</b>	
Contrib. Segurados Ativos	0
Arrecadação Juntada (**)	871.955
Patrimônio Líquido (28/02/2008)	972.514
<b>Receitas</b>	<b>1.844.469</b>
<b>Despesas Previdenciais (*)</b>	
Benefícios Concedidos	(728.912)
Benefícios a Conceder (***)	(212.369)
<b>Despesas</b>	<b>(941.281)</b>
<b>Superávit</b>	<b>903.188</b>

(\*) Valor Atual em R\$ 1.000,00

(\*\*) Arrecadação de 2% do Salário Mínimo equivalente a R\$ 8,30, por prazo de 90 anos

(\*\*\*) Acumulado das Contribuições (% Contrib. X Período de Contrib. X R\$380,00)

## SIMULAÇÃO ESPECIAL - OAB

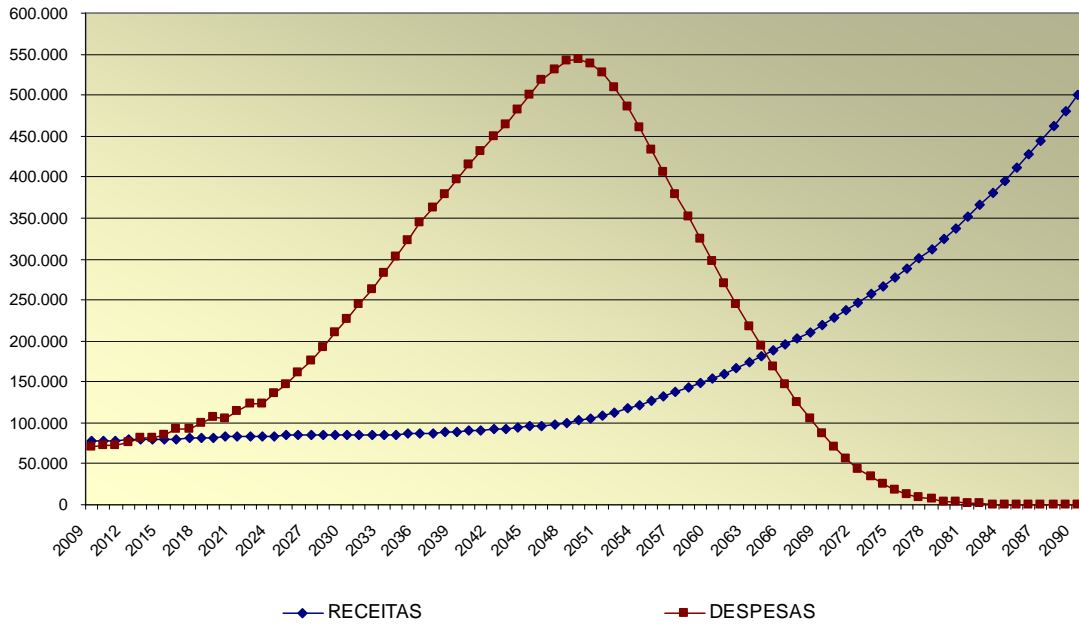
- ✓ Salários e Benefícios com reajuste pela Inflação;
- ✓ Com reversão de Pensão por Morte;
- ✓ Com Contribuição Dobrada para os Ativos;
- ✓ Exigência de 65 anos de idade e 35 anos de OAB;
- ✓ Com incremento na carência da Idade de 1 ano a cada 2 anos até chegar nos 70 anos;
- ✓ Com idade mínima de 55 anos para o Pensionista e redução na Pensão por morte.

Discriminação	SIMULAÇÃO OAB
Custeio / Custo Normal	40,92%
Ctb. Unitária Média mensal	R\$ 155,50
<b>Receitas Previdenciais (*)</b>	
Contrib. Segurados Ativos	745.688
Arrecadação Juntada - 90 anos (**)	871.955
Patrimônio Líquido (28/02/2008)	972.514
<b>Receitas</b>	<b>2.590.157</b>
<b>Despesas Previdenciais (*)</b>	
Benefícios Concedidos	(708.159)
Benefícios a Conceder	(2.193.124)
<b>Despesas</b>	<b>(2.901.283)</b>
<b>Déficit</b>	<b>(311.126)</b>

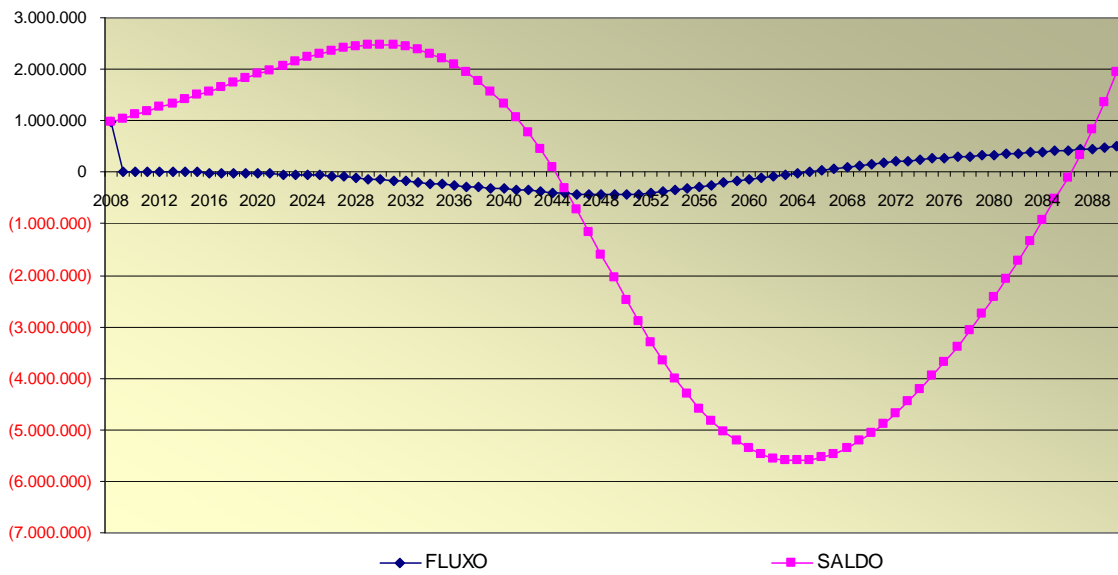
(\*) Valor Atual em R\$ 1.000,00

(\*\*) Arrecadação de 2% do Salário Mínimo equivalente a R\$ 8,30, por prazo de 90 anos

**SITUAÇÃO PADRÃO - RECEITAS X DESPESAS**



**SITUAÇÃO PADRÃO - FLUXO**



Fluxo de Caixa - Simulação OAB  
Carteira de Previdência dos Advogados - IPESP

em R\$

Período	Juntada/ Patrimônio	Contribuições dos Segurados	Total de Receitas do Fundo	Total de Gastos do Fundo com Benefícios	Diferença Receita - Gastos	Saldo de Caixa	Ganhos de Mercado	Total de Receitas mais Ganhos de Mercado
2008	992.579.281	56.992.301	1.049.571.582	69.962.270	979.609.312	979.609.312	0	1.049.571.582
2009	20.868.040	56.710.952	77.578.992	70.630.309	6.948.683	1.045.334.554	58.776.559	136.355.551
2010	21.702.761	56.336.752	78.039.513	72.422.967	5.616.546	1.113.671.173	62.720.073	140.759.586
2011	22.570.872	56.034.054	78.604.925	72.820.662	5.784.263	1.186.275.706	66.820.270	145.425.196
2012	23.473.706	55.516.877	78.990.584	76.109.931	2.880.653	1.260.332.902	71.176.542	150.167.126
2013	24.412.655	54.905.894	79.318.549	80.777.638	(1.459.090)	1.334.493.786	75.619.974	154.938.523
2014	25.389.161	54.562.741	79.951.902	80.715.722	(763.820)	1.413.799.593	80.069.627	160.021.529
2015	26.404.727	53.869.851	80.274.578	86.049.335	(5.774.757)	1.492.852.812	84.827.976	165.102.554
2016	27.460.916	53.106.497	80.567.413	92.423.065	(11.855.651)	1.570.568.329	89.571.169	170.138.582
2017	28.559.353	52.716.161	81.275.514	91.902.759	(10.627.244)	1.654.175.185	94.234.100	175.509.614
2018	29.701.727	51.880.601	81.582.328	98.791.806	(17.209.478)	1.736.216.218	99.250.511	180.832.839
2019	30.889.796	50.985.833	81.875.629	106.140.365	(24.264.735)	1.816.124.456	104.172.973	186.048.603
2020	32.125.388	50.523.031	82.648.420	105.396.374	(22.747.953)	1.902.343.970	108.967.467	191.615.887
2021	33.410.404	49.543.013	82.953.417	113.605.811	(30.652.395)	1.985.832.213	114.140.638	197.094.055
2022	34.748.820	48.449.815	83.196.634	123.311.565	(40.114.930)	2.064.867.216	119.149.933	202.346.567
2023	36.136.693	47.840.671	83.977.364	123.470.792	(39.493.429)	2.149.265.820	123.892.033	207.869.397
2024	37.582.160	46.557.835	84.139.996	135.467.103	(51.327.107)	2.226.894.662	128.955.949	213.095.945
2025	39.085.447	45.282.406	84.367.852	146.661.587	(62.293.734)	2.298.214.608	133.613.680	217.981.532
2026	40.648.865	43.805.223	84.454.088	161.219.076	(76.764.987)	2.359.342.497	137.892.762	222.346.965
2027	42.274.819	42.288.314	84.563.133	176.124.993	(91.561.859)	2.409.341.187	141.560.550	226.123.683
2028	43.965.812	40.701.153	84.666.965	192.402.257	(107.735.292)	2.446.166.366	144.560.471	229.227.436
2029	45.724.444	39.047.325	84.771.770	209.880.823	(125.109.054)	2.467.827.294	146.769.982	231.541.752
2030	47.553.422	37.396.473	84.949.895	227.048.355	(142.098.459)	2.473.798.473	148.069.638	233.019.533
2031	49.455.559	35.693.595	85.149.154	245.085.124	(159.935.970)	2.462.290.411	148.427.908	233.577.063
2032	51.433.782	33.990.737	85.424.518	262.967.681	(177.543.162)	2.432.484.674	147.737.425	233.161.943
2033	53.491.133	32.138.662	85.629.795	283.636.070	(198.006.275)	2.380.427.479	145.949.080	231.578.875
2034	55.630.778	30.383.036	86.013.814	302.143.803	(216.129.989)	2.307.123.140	142.825.649	228.839.463
2035	57.856.009	28.470.328	86.326.337	323.555.570	(237.229.233)	2.208.321.295	138.427.388	224.753.726
2036	60.170.250	26.583.073	86.753.322	344.239.761	(257.486.439)	2.083.334.134	132.499.278	219.252.600
2037	62.577.060	24.795.865	87.372.925	362.300.001	(274.927.076)	1.933.377.106	125.000.048	212.372.973
2038	65.080.142	23.074.621	88.154.763	378.434.972	(290.280.209)	1.759.099.524	116.002.626	204.157.390
2039	67.683.348	21.223.050	88.906.398	397.392.353	(308.485.955)	1.556.159.541	105.545.971	194.452.369
2040	70.390.682	19.419.121	89.809.802	414.483.780	(324.673.978)	1.324.855.135	93.269.572	183.179.375
2041	73.206.309	17.582.622	90.788.930	431.866.862	(341.077.752)	1.063.268.692	79.491.308	170.280.239
2042	76.134.561	15.735.959	91.870.471	448.730.367	(356.859.896)	770.204.917	63.796.122	155.666.592
2043	79.179.944	13.890.052	93.069.996	464.541.303	(371.471.307)	444.945.904	46.212.295	139.282.291
2044	82.347.141	11.939.597	94.286.738	481.636.466	(387.349.728)	84.292.931	26.696.754	120.983.493
2045	85.641.027	9.887.708	95.528.735	500.178.122	(404.649.387)	(315.298.881)	5.057.576	100.586.311
2046	89.066.668	7.850.805	96.917.473	517.960.412	(421.042.940)	(736.341.821)	0	96.917.473
2047	92.629.335	5.983.959	98.613.294	531.381.981	(432.768.686)	(1.169.110.507)	0	98.613.294
2048	96.334.508	4.223.477	100.557.985	541.216.951	(440.658.966)	(1.609.769.473)	0	100.557.985
2049	100.187.889	2.717.219	102.905.108	544.467.944	(441.562.837)	(2.051.332.310)	0	102.905.108
2050	104.195.404	1.586.529	105.781.933	538.875.205	(433.093.272)	(2.484.425.582)	0	105.781.933
2051	108.363.220	736.419	109.099.639	527.426.247	(418.326.609)	(2.902.752.190)	0	109.099.639
2052	112.697.749	253.089	112.950.838	509.127.645	(396.176.807)	(3.298.928.998)	0	112.950.838
2053	117.205.659	57.897	117.263.556	485.950.339	(368.686.783)	(3.667.615.781)	0	117.263.556
2054	121.893.885	5.369	121.899.255	460.313.754	(338.414.499)	(4.006.030.280)	0	121.899.255
2055	126.769.641	0	126.769.641	433.726.914	(306.957.273)	(4.312.987.554)	0	126.769.641
2056	131.840.426	0	131.840.426	406.809.471	(274.969.045)	(4.587.956.599)	0	131.840.426
2057	137.114.043	0	137.114.043	379.613.756	(242.499.712)	(4.830.456.311)	0	137.114.043
2058	142.598.605	0	142.598.605	352.430.990	(209.832.384)	(5.040.288.695)	0	142.598.605
2059	148.302.549	0	148.302.549	325.199.230	(176.896.681)	(5.217.185.376)	0	148.302.549
2060	154.234.651	0	154.234.651	297.970.065	(143.735.413)	(5.360.920.789)	0	154.234.651
2061	160.404.037	0	160.404.037	270.794.913	(110.390.875)	(5.471.311.665)	0	160.404.037
2062	166.820.199	0	166.820.199	244.214.011	(77.393.812)	(5.548.705.477)	0	166.820.199
2063	173.493.007	0	173.493.007	218.317.047	(44.824.040)	(5.593.529.517)	0	173.493.007
2064	180.432.727	0	180.432.727	193.274.896	(12.842.159)	(5.606.371.675)	0	180.432.727
2065	187.650.036	0	187.650.036	169.217.256	18.432.780	(5.587.938.895)	0	187.650.036
2066	195.156.038	0	195.156.038	146.224.031	48.932.007	(5.539.006.889)	0	195.156.038
2067	202.962.279	0	202.962.279	124.631.740	78.330.539	(5.460.676.350)	0	202.962.279
2068	211.080.770	0	211.080.770	104.532.344	106.548.426	(5.354.127.924)	0	211.080.770
2069	219.524.001	0	219.524.001	86.436.881	133.087.120	(5.221.040.803)	0	219.524.001
2070	228.304.961	0	228.304.961	70.297.947	158.007.014	(5.063.033.789)	0	228.304.961
2071	237.437.160	0	237.437.160	56.159.289	181.277.870	(4.881.755.919)	0	237.437.160
2072	246.934.646	0	246.934.646	43.996.849	202.937.797	(4.678.818.122)	0	246.934.646
2073	256.812.032	0	256.812.032	33.748.165	223.063.867	(4.455.754.255)	0	256.812.032
2074	267.084.513	0	267.084.513	25.358.076	241.726.437	(4.214.027.818)	0	267.084.513
2075	277.767.894	0	277.767.894	18.539.016	259.228.878	(3.954.798.940)	0	277.767.894
2076	288.878.609	0	288.878.609	13.255.772	275.622.838	(3.679.176.102)	0	288.878.609
2077	300.433.754	0	300.433.754	9.278.091	291.155.663	(3.388.020.439)	0	300.433.754
2078	312.451.104	0	312.451.104	6.363.117	306.087.987	(3.081.932.452)	0	312.451.104
2079	324.949.148	0	324.949.148	4.306.003	320.643.145	(2.761.289.307)	0	324.949.148
2080	337.947.114	0	337.947.114	2.870.940	335.076.174	(2.426.213.133)	0	337.947.114
2081	351.464.999	0	351.464.999	1.868.901	349.596.098	(2.076.617.036)	0	351.464.999
2082	365.523.599	0	365.523.599	1.175.432	364.348.167	(1.712.268.869)	0	365.523.599
2083	380.144.543	0	380.144.543	696.736	379.447.806	(1.332.821.063)	0	380.144.543
2084	395.350.324	0	395.350.324	385.170	394.965.154	(937.855.908)	0	395.350.324
2085	411.164.337	0	411.164.337	200.801	410.963.536	(526.892.373)	0	411.164.337
2086	427.610.911	0	427.610.911	95.718	427.515.193	(99.377.180)	0	427.610.911
2087	444.715.347	0	444.715.347	46.636	444.668.712	345.291.532	0	444.715.347
2088	462.503.961	0	462.503.961	28.144	462.475.817	828.484.841	20.717.492	483.221.453
2089	481.004.119	0	481.004.119	21.673	480.982.446	1.359.176.377	49.709.090	530.713.210
2090	500.244.284	0	500.244.284	18.893	500.225.391	1.940.952.351	81.550.583	581.794.867
...	...	...	...	...	...	...	...	...
Valor Atual	1.844.468.884	745.688.004	2.590.156.888	2.901.283.379	(311.126.491)	87.313.904.931.493	1.860.829.140	4.450.986.028



## 11. RELATÓRIOS

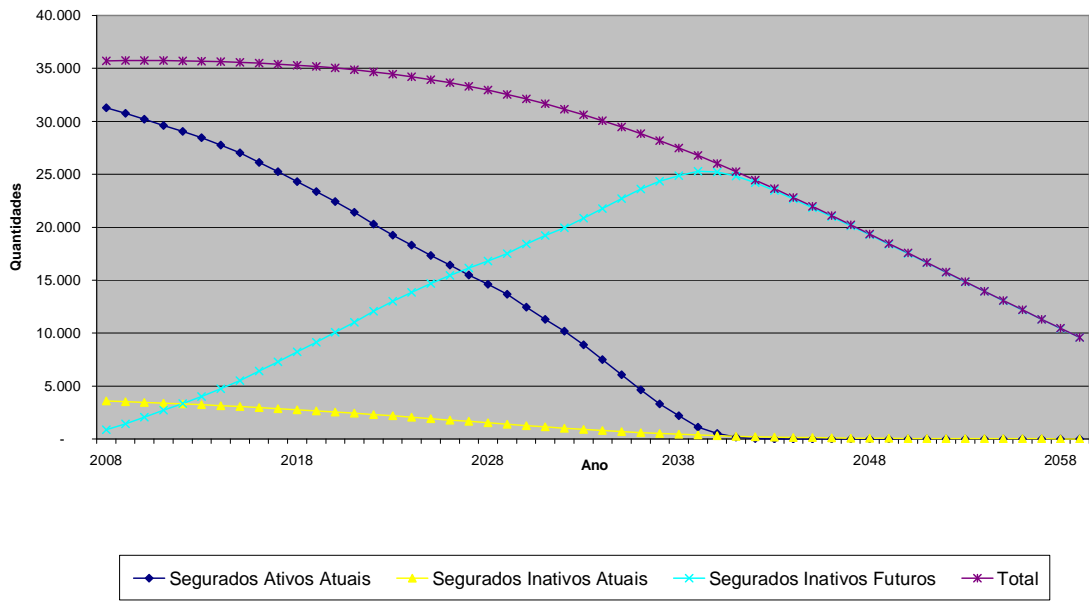
### Quantidades de Segurados Ativos e Inativos

Ano	Segurados Ativos Atuais	Segurados Inativos Atuais	Segurados Inativos dos Segurados Ativos Futuros	TOTAL
2008	31.267	3.586	866	35.719
2009	30.768	3.529	1.441	35.738
2010	30.216	3.458	2.062	35.737
2011	29.606	3.392	2.736	35.734
2012	29.050	3.314	3.350	35.714
2013	28.451	3.231	3.995	35.676
2014	27.759	3.138	4.726	35.624
2015	27.013	3.054	5.505	35.572
2016	26.133	2.957	6.405	35.495
2017	25.257	2.865	7.289	35.411
2018	24.317	2.763	8.226	35.306
2019	23.377	2.660	9.145	35.182
2020	22.421	2.547	10.068	35.036
2021	21.405	2.427	11.034	34.866
2022	20.304	2.307	12.061	34.671
2023	19.263	2.183	13.011	34.458
2024	18.322	2.054	13.837	34.213
2025	17.347	1.924	14.670	33.941
2026	16.412	1.794	15.432	33.639
2027	15.499	1.662	16.151	33.312
2028	14.613	1.527	16.809	32.949
2029	13.657	1.395	17.501	32.553
2030	12.447	1.264	18.411	32.123
2031	11.301	1.138	19.219	31.658
2032	10.177	1.017	19.965	31.159
2033	8.880	901	20.845	30.626
2034	7.510	792	21.762	30.065
2035	6.080	691	22.700	29.472
2036	4.629	598	23.614	28.842
2037	3.309	514	24.357	28.180
2038	2.196	438	24.856	27.490
2039	1.121	371	25.281	26.773
2040	507	312	25.207	26.026
2041	173	261	24.815	25.249
2042	46	217	24.187	24.450
2043	-	181	23.459	23.640
2044	-	150	22.660	22.810
2045	-	124	21.838	21.962
2046	-	103	20.999	21.102
2047	-	86	20.138	20.224

### Quantidades de Segurados Ativos e Inativos

Ano	Segurados Ativos Atuais	Segurados Inativos Atuais	Segurados Inativos dos Segurados Ativos Futuros	TOTAL
2048	-	72	19.271	19.343
2049	-	61	18.394	18.454
2050	-	51	17.510	17.561
2051	-	44	16.623	16.666
2052	-	38	15.731	15.769
2053	-	32	14.834	14.866
2054	-	28	13.938	13.966
2055	-	24	13.050	13.075
2056	-	21	12.170	12.191
2057	-	18	11.297	11.316
2058	-	16	10.436	10.452
2059	-	14	9.587	9.601
2060	-	12	8.751	8.763
2061	-	11	7.932	7.943
2062	-	9	7.136	7.145
2063	-	8	6.367	6.375
2064	-	7	5.633	5.640
2065	-	6	4.934	4.940
2066	-	5	4.275	4.281
2067	-	5	3.657	3.662
2068	-	4	3.088	3.092
2069	-	4	2.572	2.576
2070	-	3	2.110	2.114
2071	-	3	1.704	1.707
2072	-	3	1.353	1.355
2073	-	2	1.054	1.056
2074	-	2	806	808
2075	-	2	605	607
2076	-	2	443	445
2077	-	2	316	318
2078	-	2	221	222
2079	-	2	150	152
2080	-	2	101	102
2081	-	2	66	68
2082	-	2	42	44
2083	-	2	26	28

### Quantidades de Segurados



## Fluxo de Caixa com 40 anos de Arrecadação Juntada

em R\$

Período	Total de Receitas do Fundo	Total de Gastos do Fundo com Benefícios	Diferença Receita - Gastos	Saldo de Caixa	Ganhos de Mercado	Total de Receitas mais Ganhos de Mercado
2008	1.020.360.286	88.751.141	931.609.145	931.609.145	0	1.020.360.286
2009	49.304.762	101.249.907	(51.945.145)	935.560.549	55.896.549	105.201.311
2010	50.742.221	115.540.893	(64.798.673)	926.895.509	56.133.633	106.875.853
2011	52.163.596	132.099.068	(79.935.473)	902.573.767	55.613.731	107.777.326
2012	53.671.752	148.180.539	(94.508.786)	862.219.406	54.154.426	107.826.178
2013	55.168.073	165.912.498	(110.744.425)	803.208.146	51.733.164	106.901.238
2014	56.599.712	186.403.051	(129.803.339)	721.597.296	48.192.489	104.792.201
2015	57.993.472	210.388.083	(152.394.611)	612.498.523	43.295.838	101.289.310
2016	59.239.747	239.971.827	(180.732.081)	468.516.354	36.749.911	95.989.658
2017	60.503.551	270.955.061	(210.451.510)	286.175.825	28.110.981	88.614.532
2018	61.687.814	307.463.156	(245.775.341)	57.571.033	17.170.549	78.858.364
2019	62.869.734	347.402.509	(284.532.775)	(223.507.480)	3.454.262	66.323.996
2020	64.023.839	391.188.288	(327.164.449)	(550.671.929)	0	64.023.839
2021	65.082.041	441.165.301	(376.083.260)	(926.755.189)	0	65.082.041
2022	65.989.184	498.717.824	(432.728.640)	(1.359.483.829)	0	65.989.184
2023	66.963.560	558.316.186	(491.352.627)	(1.850.836.455)	0	66.963.560
2024	68.076.012	617.433.178	(549.357.166)	(2.400.193.621)	0	68.076.012
2025	69.111.520	683.115.597	(614.004.077)	(3.014.197.698)	0	69.111.520
2026	70.192.717	750.944.202	(680.751.485)	(3.694.949.183)	0	70.192.717
2027	71.290.647	821.430.868	(750.140.220)	(4.445.089.403)	0	71.290.647
2028	72.416.870	894.232.014	(821.815.144)	(5.266.904.547)	0	72.416.870
2029	73.378.935	977.411.248	(904.032.313)	(6.170.936.860)	0	73.378.935
2030	73.766.208	1.083.032.541	(1.009.266.332)	(7.180.203.193)	0	73.766.208
2031	74.205.566	1.191.108.526	(1.116.902.960)	(8.297.106.152)	0	74.205.566
2032	74.615.404	1.302.794.829	(1.228.179.425)	(9.525.285.578)	0	74.615.404
2033	74.527.170	1.433.972.009	(1.359.444.839)	(10.884.730.417)	0	74.527.170
2034	74.132.887	1.578.804.486	(1.504.671.599)	(12.389.402.016)	0	74.132.887
2035	73.434.274	1.735.403.616	(1.661.969.342)	(14.051.371.357)	0	73.434.274
2036	72.505.776	1.899.975.711	(1.827.469.935)	(15.878.841.293)	0	72.505.776
2037	71.747.382	2.057.051.201	(1.985.303.819)	(17.864.145.112)	0	71.747.382
2038	71.409.209	2.195.958.634	(2.124.549.426)	(19.988.694.538)	0	71.409.209
2039	71.043.325	2.325.736.675	(2.254.693.350)	(22.243.387.888)	0	71.043.325
2040	71.972.206	2.415.322.589	(2.343.350.383)	(24.586.738.271)	0	71.972.206
2041	73.767.201	2.482.561.396	(2.408.794.195)	(26.995.532.466)	0	73.767.201
2042	76.289.300	2.532.443.301	(2.456.154.001)	(29.451.686.467)	0	76.289.300
2043	79.179.944	2.573.151.590	(2.493.971.646)	(31.945.658.113)	0	79.179.944
2044	82.347.141	2.605.433.625	(2.523.086.484)	(34.468.744.597)	0	82.347.141
2045	85.641.027	2.632.245.805	(2.546.604.778)	(37.015.349.375)	0	85.641.027
2046	89.066.668	2.653.292.581	(2.564.225.913)	(39.579.575.288)	0	89.066.668
2047	92.629.335	2.667.663.274	(2.575.033.939)	(42.154.609.226)	0	92.629.335

## Fluxo de Caixa com 40 anos de Arrecadação Juntada

em R\$

Período	Total de Receitas do Fundo	Total de Gastos do Fundo com Benefícios	Diferença Receita - Gastos	Saldo de Caixa	Ganhos de Mercado	Total de Receitas mais Ganhos de Mercado
2048	0	2.675.543.798	(2.675.543.798)	(44.830.153.024)	0	0
2049	0	2.676.497.880	(2.676.497.880)	(47.506.650.904)	0	0
2050	0	2.669.095.579	(2.669.095.579)	(50.175.746.483)	0	0
2051	0	2.653.279.297	(2.653.279.297)	(52.829.025.779)	0	0
2052	0	2.628.427.142	(2.628.427.142)	(55.457.452.922)	0	0
2053	0	2.593.863.331	(2.593.863.331)	(58.051.316.253)	0	0
2054	0	2.549.381.213	(2.549.381.213)	(60.600.697.465)	0	0
2055	0	2.494.891.786	(2.494.891.786)	(63.095.589.251)	0	0
2056	0	2.430.216.037	(2.430.216.037)	(65.525.805.288)	0	0
2057	0	2.354.668.127	(2.354.668.127)	(67.880.473.415)	0	0
2058	0	2.268.793.029	(2.268.793.029)	(70.149.266.443)	0	0
2059	0	2.172.121.387	(2.172.121.387)	(72.321.387.831)	0	0
2060	0	2.064.613.030	(2.064.613.030)	(74.386.000.860)	0	0
2061	0	1.947.019.457	(1.947.019.457)	(76.333.020.318)	0	0
2062	0	1.820.558.746	(1.820.558.746)	(78.153.579.063)	0	0
2063	0	1.686.796.884	(1.686.796.884)	(79.840.375.947)	0	0
2064	0	1.547.681.894	(1.547.681.894)	(81.388.057.842)	0	0
2065	0	1.404.520.706	(1.404.520.706)	(82.792.578.548)	0	0
2066	0	1.259.169.560	(1.259.169.560)	(84.051.748.108)	0	0
2067	0	1.112.633.718	(1.112.633.718)	(85.164.381.826)	0	0
2068	0	969.388.992	(969.388.992)	(86.133.770.819)	0	0
2069	0	831.887.139	(831.887.139)	(86.965.657.957)	0	0
2070	0	702.495.498	(702.495.498)	(87.668.153.455)	0	0
2071	0	583.253.221	(583.253.221)	(88.251.406.676)	0	0
2072	0	475.156.225	(475.156.225)	(88.726.562.901)	0	0
2073	0	378.918.210	(378.918.210)	(89.105.481.111)	0	0
2074	0	295.872.193	(295.872.193)	(89.401.353.303)	0	0
2075	0	226.375.654	(226.375.654)	(89.627.728.957)	0	0
2076	0	168.870.591	(168.870.591)	(89.796.599.548)	0	0
2077	0	122.882.213	(122.882.213)	(89.919.481.760)	0	0
2078	0	87.486.293	(87.486.293)	(90.006.968.053)	0	0
2079	0	61.025.228	(61.025.228)	(90.067.993.282)	0	0
2080	0	41.890.210	(41.890.210)	(90.109.883.492)	0	0
2081	0	28.102.231	(28.102.231)	(90.137.985.723)	0	0
2082	0	18.345.055	(18.345.055)	(90.156.330.778)	0	0
2083	0	11.337.998	(11.337.998)	(90.167.668.777)	0	0

## Fluxo de Caixa com 90 anos de Arrecadação Juntada

em R\$

Período	Total de Receitas do Fundo	Total de Gastos do Fundo com Benefícios	Diferença Receita - Gastos	Saldo de Caixa	Ganhos de Mercado	Total de Receitas mais Ganhos de Mercado
2008	1.020.360.286	88.751.141	931.609.145	931.609.145	0	1.020.360.286
2009	49.304.762	101.249.907	(51.945.145)	935.560.549	55.896.549	105.201.311
2010	50.742.221	115.540.893	(64.798.673)	926.895.509	56.133.633	106.875.853
2011	52.163.596	132.099.068	(79.935.473)	902.573.767	55.613.731	107.777.326
2012	53.671.752	148.180.539	(94.508.786)	862.219.406	54.154.426	107.826.178
2013	55.168.073	165.912.498	(110.744.425)	803.208.146	51.733.164	106.901.238
2014	56.599.712	186.403.051	(129.803.339)	721.597.296	48.192.489	104.792.201
2015	57.993.472	210.388.083	(152.394.611)	612.498.523	43.295.838	101.289.310
2016	59.239.747	239.971.827	(180.732.081)	468.516.354	36.749.911	95.989.658
2017	60.503.551	270.955.061	(210.451.510)	286.175.825	28.110.981	88.614.532
2018	61.687.814	307.463.156	(245.775.341)	57.571.033	17.170.549	78.858.364
2019	62.869.734	347.402.509	(284.532.775)	(223.507.480)	3.454.262	66.323.996
2020	64.023.839	391.188.288	(327.164.449)	(550.671.929)	0	64.023.839
2021	65.082.041	441.165.301	(376.083.260)	(926.755.189)	0	65.082.041
2022	65.989.184	498.717.824	(432.728.640)	(1.359.483.829)	0	65.989.184
2023	66.963.560	558.316.186	(491.352.627)	(1.850.836.455)	0	66.963.560
2024	68.076.012	617.433.178	(549.357.166)	(2.400.193.621)	0	68.076.012
2025	69.111.520	683.115.597	(614.004.077)	(3.014.197.698)	0	69.111.520
2026	70.192.717	750.944.202	(680.751.485)	(3.694.949.183)	0	70.192.717
2027	71.290.647	821.430.868	(750.140.220)	(4.445.089.403)	0	71.290.647
2028	72.416.870	894.232.014	(821.815.144)	(5.266.904.547)	0	72.416.870
2029	73.378.935	977.411.248	(904.032.313)	(6.170.936.860)	0	73.378.935
2030	73.766.208	1.083.032.541	(1.009.266.332)	(7.180.203.193)	0	73.766.208
2031	74.205.566	1.191.108.526	(1.116.902.960)	(8.297.106.152)	0	74.205.566
2032	74.615.404	1.302.794.829	(1.228.179.425)	(9.525.285.578)	0	74.615.404
2033	74.527.170	1.433.972.009	(1.359.444.839)	(10.884.730.417)	0	74.527.170
2034	74.132.887	1.578.804.486	(1.504.671.599)	(12.389.402.016)	0	74.132.887
2035	73.434.274	1.735.403.616	(1.661.969.342)	(14.051.371.357)	0	73.434.274
2036	72.505.776	1.899.975.711	(1.827.469.935)	(15.878.841.293)	0	72.505.776
2037	71.747.382	2.057.051.201	(1.985.303.819)	(17.864.145.112)	0	71.747.382
2038	71.409.209	2.195.958.634	(2.124.549.426)	(19.988.694.538)	0	71.409.209
2039	71.043.325	2.325.736.675	(2.254.693.350)	(22.243.387.888)	0	71.043.325
2040	71.972.206	2.415.322.589	(2.343.350.383)	(24.586.738.271)	0	71.972.206
2041	73.767.201	2.482.561.396	(2.408.794.195)	(26.995.532.466)	0	73.767.201
2042	76.289.300	2.532.443.301	(2.456.154.001)	(29.451.686.467)	0	76.289.300
2043	79.179.944	2.573.151.590	(2.493.971.646)	(31.945.658.113)	0	79.179.944
2044	82.347.141	2.605.433.625	(2.523.086.484)	(34.468.744.597)	0	82.347.141
2045	85.641.027	2.632.245.805	(2.546.604.778)	(37.015.349.375)	0	85.641.027
2046	89.066.668	2.653.292.581	(2.564.225.913)	(39.579.575.288)	0	89.066.668
2047	92.629.335	2.667.663.274	(2.575.033.939)	(42.154.609.226)	0	92.629.335

em R\$

Período	Total de Receitas do Fundo	Total de Gastos do Fundo com Benefícios	Diferença Receita - Gastos	Saldo de Caixa	Ganhos de Mercado	Total de Receitas mais Ganhos de Mercado
2048	96.334.508	2.675.543.798	(2.579.209.290)	(44.733.818.516)	0	96.334.508
2049	100.187.889	2.676.497.880	(2.576.309.991)	(47.310.128.507)	0	100.187.889
2050	104.195.404	2.669.095.579	(2.564.900.175)	(49.875.028.682)	0	104.195.404
2051	108.363.220	2.653.279.297	(2.544.916.076)	(52.419.944.758)	0	108.363.220
2052	112.697.749	2.628.427.142	(2.515.729.393)	(54.935.674.152)	0	112.697.749
2053	117.205.659	2.593.863.331	(2.476.657.672)	(57.412.331.824)	0	117.205.659
2054	121.893.885	2.549.381.213	(2.427.487.328)	(59.839.819.151)	0	121.893.885
2055	126.769.641	2.494.891.786	(2.368.122.145)	(62.207.941.296)	0	126.769.641
2056	131.840.426	2.430.216.037	(2.298.375.610)	(64.506.316.906)	0	131.840.426
2057	137.114.043	2.354.668.127	(2.217.554.084)	(66.723.870.990)	0	137.114.043
2058	142.598.605	2.268.793.029	(2.126.194.423)	(68.850.065.413)	0	142.598.605
2059	148.302.549	2.172.121.387	(2.023.818.838)	(70.873.884.251)	0	148.302.549
2060	154.234.651	2.064.613.030	(1.910.378.379)	(72.784.262.629)	0	154.234.651
2061	160.404.037	1.947.019.457	(1.786.615.420)	(74.570.878.049)	0	160.404.037
2062	166.820.199	1.820.558.746	(1.653.738.547)	(76.224.616.596)	0	166.820.199
2063	173.493.007	1.686.796.884	(1.513.303.877)	(77.737.920.473)	0	173.493.007
2064	180.432.727	1.547.681.894	(1.367.249.167)	(79.105.169.640)	0	180.432.727
2065	187.650.036	1.404.520.706	(1.216.870.670)	(80.322.040.310)	0	187.650.036
2066	195.156.038	1.259.169.560	(1.064.013.522)	(81.386.053.833)	0	195.156.038
2067	202.962.279	1.112.633.718	(909.671.439)	(82.295.725.272)	0	202.962.279
2068	211.080.770	969.388.992	(758.308.222)	(83.054.033.493)	0	211.080.770
2069	219.524.001	831.887.139	(612.363.137)	(83.666.396.631)	0	219.524.001
2070	228.304.961	702.495.498	(474.190.536)	(84.140.587.167)	0	228.304.961
2071	237.437.160	583.253.221	(345.816.061)	(84.486.403.228)	0	237.437.160
2072	246.934.646	475.156.225	(228.221.579)	(84.714.624.807)	0	246.934.646
2073	256.812.032	378.918.210	(122.106.178)	(84.836.730.985)	0	256.812.032
2074	267.084.513	295.872.193	(28.787.679)	(84.865.518.665)	0	267.084.513
2075	277.767.894	226.375.654	51.392.240	(84.814.126.425)	0	277.767.894
2076	288.878.609	168.870.591	120.008.019	(84.694.118.406)	0	288.878.609
2077	300.433.754	122.882.213	177.551.541	(84.516.566.865)	0	300.433.754
2078	312.451.104	87.486.293	224.964.811	(84.291.602.054)	0	312.451.104
2079	324.949.148	61.025.228	263.923.920	(84.027.678.134)	0	324.949.148
2080	337.947.114	41.890.210	296.056.904	(83.731.621.230)	0	337.947.114
2081	351.464.999	28.102.231	323.362.768	(83.408.258.462)	0	351.464.999
2082	365.523.599	18.345.055	347.178.543	(83.061.079.919)	0	365.523.599
2083	380.144.543	11.337.998	368.806.544	(82.692.273.375)	0	380.144.543

## 12. ANEXOS - BASE DE DADOS ENVIADA PARA O IPESP

### BASE DE DADOS - CADASTRO DE SEGURADOS ATIVOS

DENOMINAÇÃO	CONTEÚDO	FORMATO	OBSERVAÇÕES
MATRICULA	Registro ou n° de prontuário	C	Obrigatório
DOMICILIO	Nome da Cidade	C	
DT_NASCTO	Data de nascimento	D	Obrigatório
SEXO	(M) masculino (F) feminino	C	Obrigatório
EST_CIVIL	Estado Civil: (0) solteiro (1) casado (2) viúvo (3) desquitado/divorciado	N	
DT_ADM IPESP	Data de admissão no IPESP	D	Obrigatório
DT_ADM OAB	Data de admissão na OAB	D	Obrigatório
FAIXA_CONTR	Alíquota de Contribuição Atual	N	Obrigatório
TEMPO_CONTR	Tempo de Contribuição em meses <b>segmentado</b> por alíquotas: 8%, 16%, 24% e 32%.	N	Obrigatório
ALTER_ALIQ	Quantidade de alterações de alíquotas	N	

#### OBSERVAÇÕES:

- (1) Nome do arquivo: ATIVXXYY (XX = ano, YY = mês). Utilizar preferencialmente arquivos DBASEIII(.DBF) em CD-Rom. Não sendo possível, utilizar arquivos TEXTO (.TXT) acompanhados de descrição detalhada.
- (2) FORMATO: C = Campo Caracter / N = Campo Numérico / D = Campo Data.
- (3) Indicar a base (MÊS/ANO) na etiqueta de identificação.



## BASE DE DADOS - CADASTRO DE INATIVOS E PENSIONISTAS

DENOMINAÇÃO	CONTEÚDO	FORMATO	OBSERVAÇÕES
MATRICULA	Registro ou nº de prontuário	C	Obrigatório
DOMICILIO	Nome da Cidade	C	
DT_NASCTO	Data de nascimento	D	Obrigatório
SEXO	(M) masculino (F) feminino	C	Obrigatório
DT_ADM IPESP	Data de admissão IPESP	D	Obrigatório
TIPO_BEN	Tipo do Benefício: (1) Idade (2) Invalidez (3) Pensão	N	Obrigatório
DT_INIBEN	Data de início do benefício	D	Obrigatório
VR_BENENT	Valor do benefício (Informar o Valor Segregado por tipo de dependente caso o benefício seja de Pensão). Informar em R\$ e em Sal.Mínimos da data de Concessão – se possível	N	Obrigatório

### OBSERVAÇÕES:

- (1) Nome do arquivo: ASSIXYY (XX = ano, YY = mês). Utilizar preferencialmente arquivos DBASEIII(.DBF) em CD-Rom. Não sendo possível, utilizar arquivos TEXTO (.TXT) acompanhados de descrição detalhada.
- (2)FORMATO: C = Campo Caracter / N = Campo Numérico / D = Campo Data.
- (3)Os pensionistas (TIPO\_BEN = 3), inclusive os vitalícios, deverão ser informados no Cadastro de Dependentes. No Cadastro de Inativos informar os dados do segurado que originou a pensão.
- (4)Indicar a base (MÊS/ANO) na etiqueta de identificação.

## BASE DE DADOS - CADASTRO DE DEPENDENTES

DENOMINAÇÃO	CONTEÚDO	FORMATO	OBSERVAÇÕES
MATRICULA	Registro ou nº de prontuário	C	Obrigatório
CLASSE	(1) dependente de ativo (2) dependente de inativo (3) pensionista	N	Obrigatório
ORDEM	número seqüencial de dependente para o mesmo segurado	N	Obrigatório
DT_NASCTO	Data de nascimento	D	Obrigatório
SEXO	(M) masculino (F) feminino	C	Obrigatório
GRAU	Grau de parentesco: (1) cônjuge (2) filho (3) pai inválido (4) mãe viúva	N	Obrigatório
CONDIÇÕES	Condições físicas: (1) normal (2) inválido/excepcional (3) estudante	N	Obrigatório
VR_BENENT	Indicar o benefício recebido por dependente (Apenas para benefício de Pensão)	N	Obrigatório

### OBSERVAÇÕES:

- (1) Nome do arquivo: DEPEXXYY (XX = ano, YY = mês). Utilizar preferencialmente arquivos DBASEIII(.DBF) em CD-Rom. Não sendo possível, utilizar arquivos TEXTO (.TXT) acompanhados de descrição detalhada.
- (2) FORMATO: C = Campo Caracter / N = Campo Numérico / D = Campo Data.
- (3) Indicar a base (MÊS/ANO) na etiqueta de identificação.

## BASE DE DADOS - INFORMAÇÕES ADICIONAIS

<b>CONTEÚDO</b>	<b>POSIÇÃO</b>
Quantidade total de Segurados ativos e inativos no fim de cada mês	3 anos
Valores arrecadados com outras receitas por mês/ano	3 anos
Quantidades de Segurados cancelados, segmentadas por motivo e por mês/ano	3 anos
Quantidade de Segurados ativos e inativos falecidos por mês/ano	3 anos
Folha de Benefícios	24 meses
Reajustes aplicados ao Benefícios nos últimos anos	3 anos
Balancetes e demonstrativos contábeis da Carteira dos Advogados	3 meses
Despesas Administrativas do IPESP – “Carteira dos Advogados”	Últimos 3 Anos
Balanço anual e demais peças de encerramento da Carteira dos Advogados	Último Ano
Datas e índices de reajustamento dos benefícios em manutenção	3 anos
Leis e demais atos relacionados ao Plano de Seguridade da Carteira dos Advogados	Vigente (2 exemplares)
Avaliações Atuariais já realizadas por outras consultorias	